Инструкция

Для родителей
обучающихся младше 18 лет

Для новых пользователей
(регистрация после 1 сентября 2022)

Если вы уже проходили регистрацию, то делать это повторно не нужно. В личном кабинете можно создать учетные записи для каждого ребенка.

Если вы еще не регистрировались, то начните с первого шага — регистрации.

1 Регистрация

На главной странице сайта нажмите кнопку «Зарегистрироваться».



Выберите роль **Родитель** и нажмите кнопку «Продолжить».

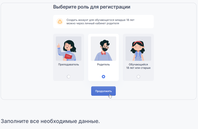

Заполните все необходимые данные.

После регистрации вам придет письмо для подтверждения почты.

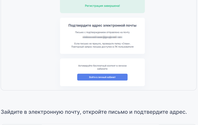

Зайдите в электронную почту, откройте письмо и подтвердите адрес.

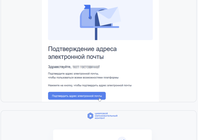

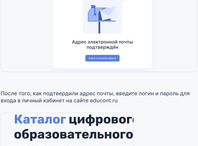

После того, как подтвердили адрес почты, введите логин и пароль для входа в личный кабинет на сайте educont.ru

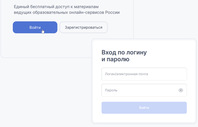

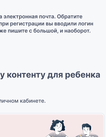

Логин от личного кабинета — ваша электронная почта. Обратите внимание на регистр ввода: если при регистрации вы вводили логин с большой буквы, то при входе тоже пишите с большой, и наоборот.

2 Доступ к бесплатному контенту для ребенка

Заполните данные ваших детей в личном кабинете.

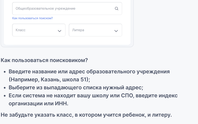

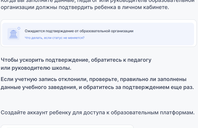

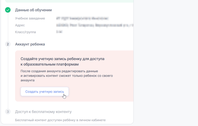

Как пользоваться поисковиком?

- Введите название или адрес образовательного учреждения (Например, Казань, школа 51);
- Выберите из выпадающего списка нужный адрес;
- Если система не находит вашу школу или СПО, введите индекс организации или ИНН.

Не забудьте указать класс, в котором учится ребенок, и литеру.

Когда вы заполните данные, педагог или руководитель образовательной организации должны подтвердить ребенка в личном кабинете.

Чтобы ускорить подтверждение, обратитесь к педагогу или руководителю школы.

Если учетную запись отклонили, проверьте, правильно ли заполнены данные учебного заведения, и обратитесь за подтверждением еще раз.

Создайте аккаунт ребенку для доступа к образовательным платформам.

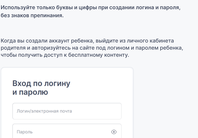

Используйте только буквы и цифры при создании логина и пароля, без знаков препинания.

Когда вы создали аккаунт ребенка, выйдите из личного кабинета родителя и авторизуйтесь на сайте под логином и паролем ребенка, чтобы получить доступ к бесплатному контенту.

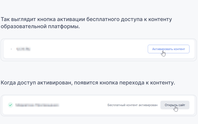

Активация бесплатного доступа к образовательным платформам находится только в аккаунте ребенка.

Так выглядит кнопка активации бесплатного доступа к контенту образовательной платформы.

Когда доступ активирован, появится кнопка перехода к контенту.

Контакты

8 800 550-63-73
По общим вопросам (в будни с 7:00 до 18:00 по московскому времени)

help@educont.ru
Техподдержка