



Система работы по самоопределению и профессиональной ориентации обучающихся

семинар 25.04.2023



Быстрова Ольга Андреевна

Системный подход



МОНИТОРИНГ МЕХАНИЗМОВ УПРАВЛЕНИЯ КАЧЕСТВОМ ОБРАЗОВАНИЯ ОРГАНОВ МЕСТНОГО САМОУПРАВЛЕНИЯ

Механизмы управления качеством образования

Механизмы управления качеством образовательных результатов

- Система оценки качества подготовки обучающихся
- Система работы со школами с низкими результатами обучения и/или школами, функционирующими в неблагоприятных социальных условиях
- Система выявления, поддержки и развития способностей и талантов у детей и молодежи
- Система работы по самоопределению и профессиональной ориентации обучающихся

Механизмы управления качеством образовательной деятельности

- Система мониторинга эффективности руководителей всех образовательных организаций
- Система обеспечения профессионального развития педагогических работников
- Система организации воспитания обучающихся
- Система мониторинга качества дошкольного образования





Описание функций МОУО, рассматриваемых в рамках оценки муниципальных управленческих механизмов

Функция МОУО	Описание	Параметры оценивания
Принятие муниципальных мер в рамках реализации регионального управленческого цикла	Данная функция предполагает наименьшую степень «самостоятельности» в реализации управленческого трека. Из всех элементов управленческого цикла за МОУО закрепляется только участие в реализации конкретных мер. При этом целеполагание, выбор и мониторинг показателей и аналитика остаются за региональным уровнем	- фактическое обеспечение организации и реализации мер: информирование ОО о сроках и содержании, детализация проведения мероприятий в зависимости от муниципальных особенностей; - соответствие мероприятий региональному комплексу мер
Принятие мер на основе анализа результатов муниципального уровня регионального (федерального) мониторинга	Данная функция выбирается для тех треков, по которым ведется мониторинг данных на федеральном или региональном уровне, позволяющий анализировать данные по каждому муниципалитету (например, результаты ВПР). В этом случае МОУО включается в аналитическую работу и затем планирует и реализует конкретные меры, которые, с одной стороны, являются частью регионального пакета мер, а с другой – основаны на результатах конкретного анализа данных в муниципалитете	- обоснование принимаемых мер; - муниципальная аналитика (при наличии); - фактическое обеспечение организации и реализации мер: информирование ОО о сроках и содержании, детализация проведения мероприятий в зависимости от муниципальных особенностей; - соответствие мероприятий региональному комплексу мер
Реализация полного управленческого цикла на муниципальном уровне	Данная функция реализуется в тех случаях, когда соответствующую сферу деятельности целесообразно развивать на муниципальном уровне, с учетом конкретных характеристик территории	Параметры, характеризующие муниципальные цели и задачи, муниципальные показатели, мониторинг показателей, анализ, адресные рекомендации, меры, анализ эффективности принятых мер



Система работы по самоопределению и профессиональной ориентации обучающихся

- предполагает реализацию самостоятельного полного управленческого цикла на уровне муниципалитет



Рисунок 2 – Структура управленческого цикла. Цветом выделены элементы цикла, актуальные для всех управленческих направлений, реализуемых на уровне муниципалитета





Система работы по самоопределению и профессиональной ориентации обучающихся

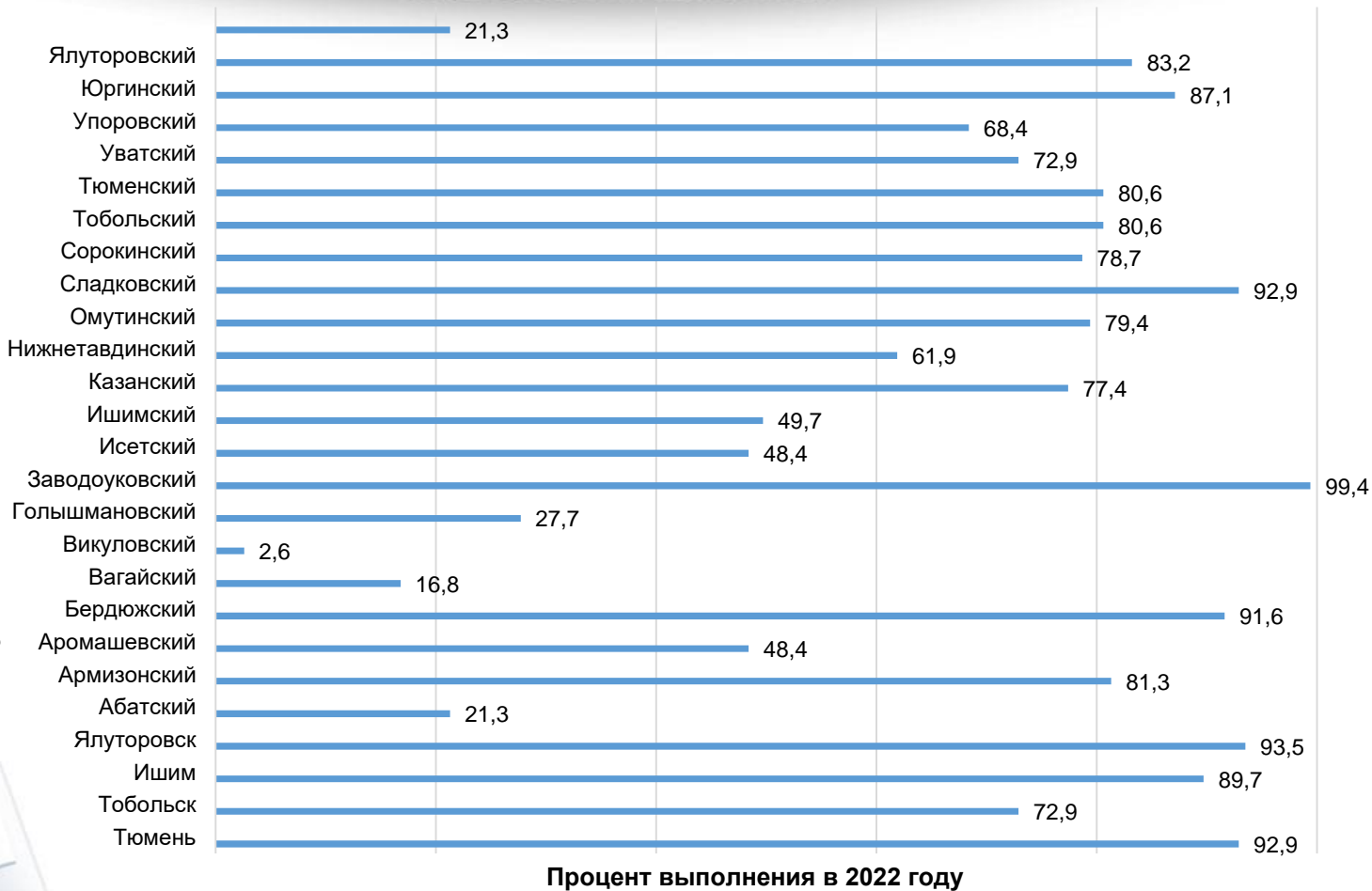
Название трека	Функция МОУО	Подходы к оцениванию МУМ
Создание условий для совершения осознанного выбора дальнейшей траектории обучения выпускниками уровня основного общего образования	Реализация полного управленческого цикла на муниципальном уровне	Параметры, характеризующие муниципальные цели и задачи, муниципальные показатели, мониторинг показателей, анализ, адресные рекомендации, меры, анализ эффективности принятых мер.
Повышение эффективности профилизации на ступени среднего общего образования	Реализация полного управленческого цикла на муниципальном уровне	Параметры, характеризующие муниципальные цели и задачи, муниципальные показатели, мониторинг показателей, анализ, адресные рекомендации, меры, анализ эффективности принятых мер.



Система работы по самоопределению и профессиональной ориентации обучающихся (достигнутые результаты в 2022 году)



Муниципалитеты Тюменской области



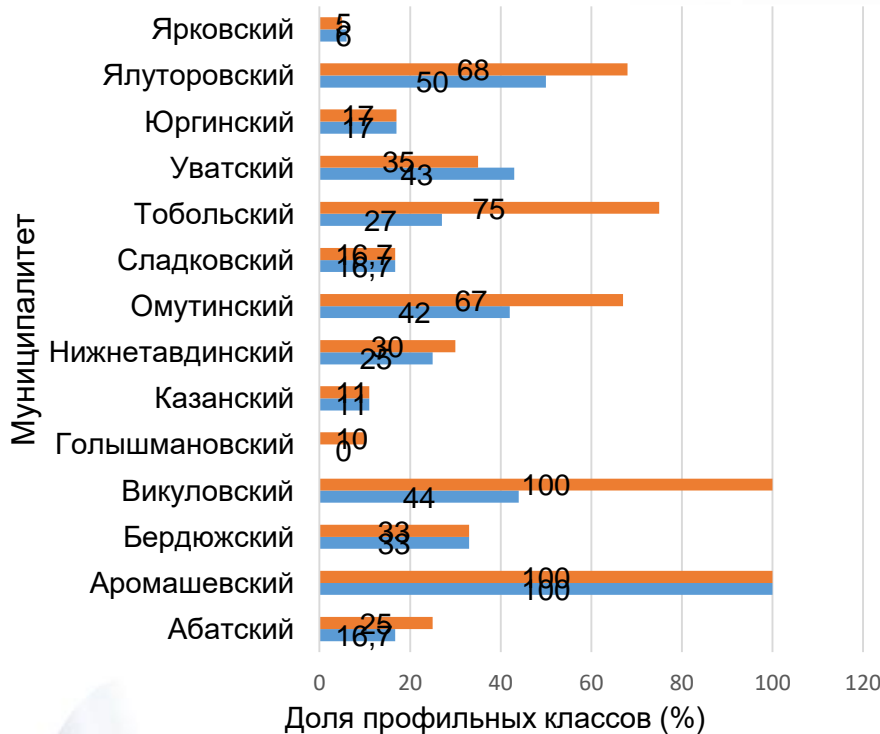
Процент выполнения в 2022 году





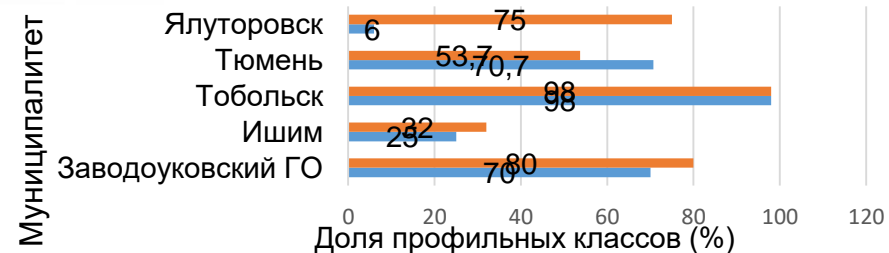
Профильные классы региона

Сельская местность



■ 2020-2021 уч.г. ■ 2019-2020 уч.г.

Городская местность



■ 2020-2021 уч.г. ■ 2019-2020 уч.г.

Медклассы региона – на базе 12 ОО в городах Тюмень, Тобольск, Ишим, Ялуторовск.

Агроклассы региона – во всех МО.

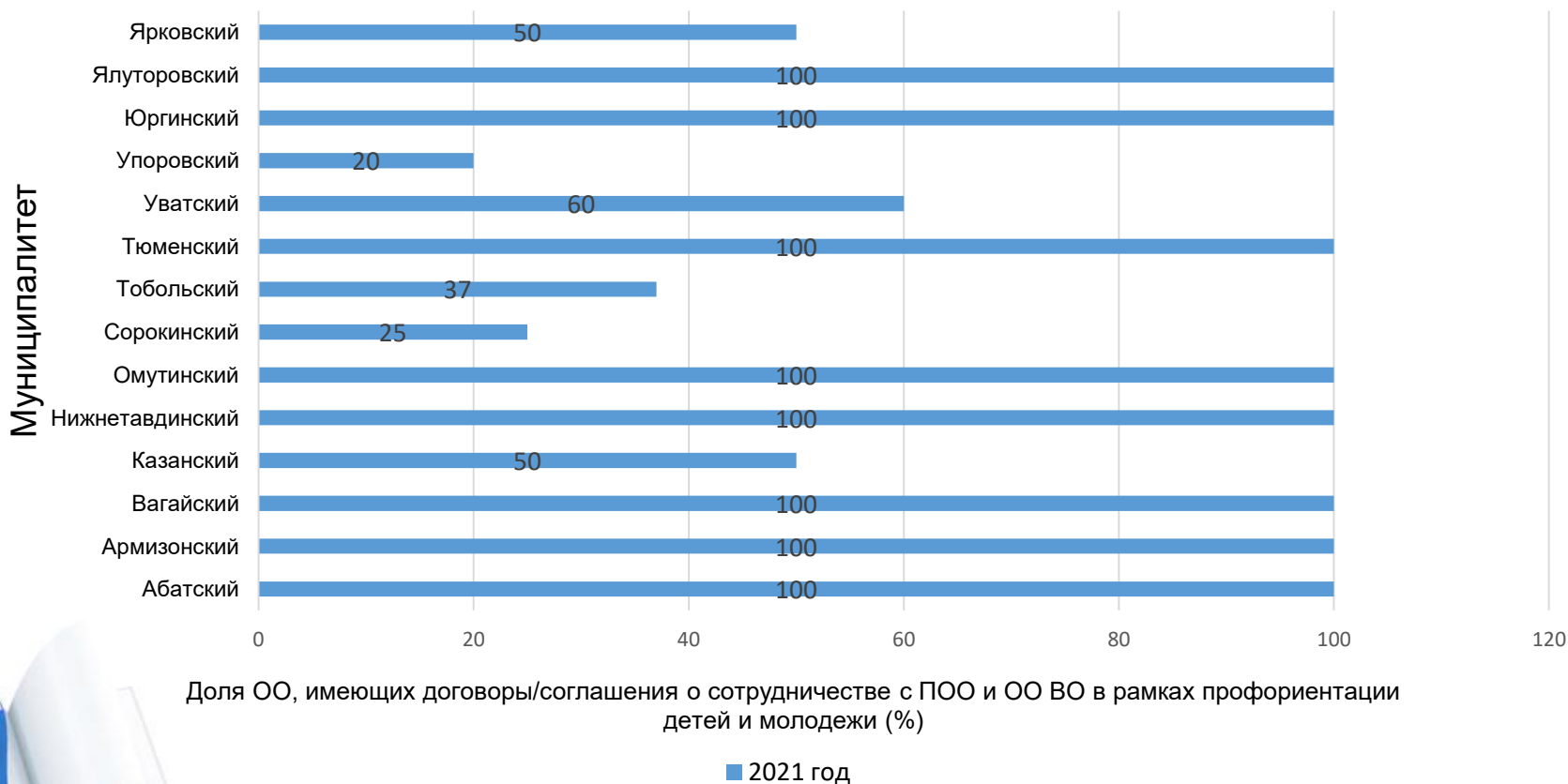
Педклассы региона -

Результаты мониторинга



Организации ОО, имеющие договоры/соглашения о сотрудничестве с ПОО и ОО ВО в рамках профориентации обучающихся

Сельская местность

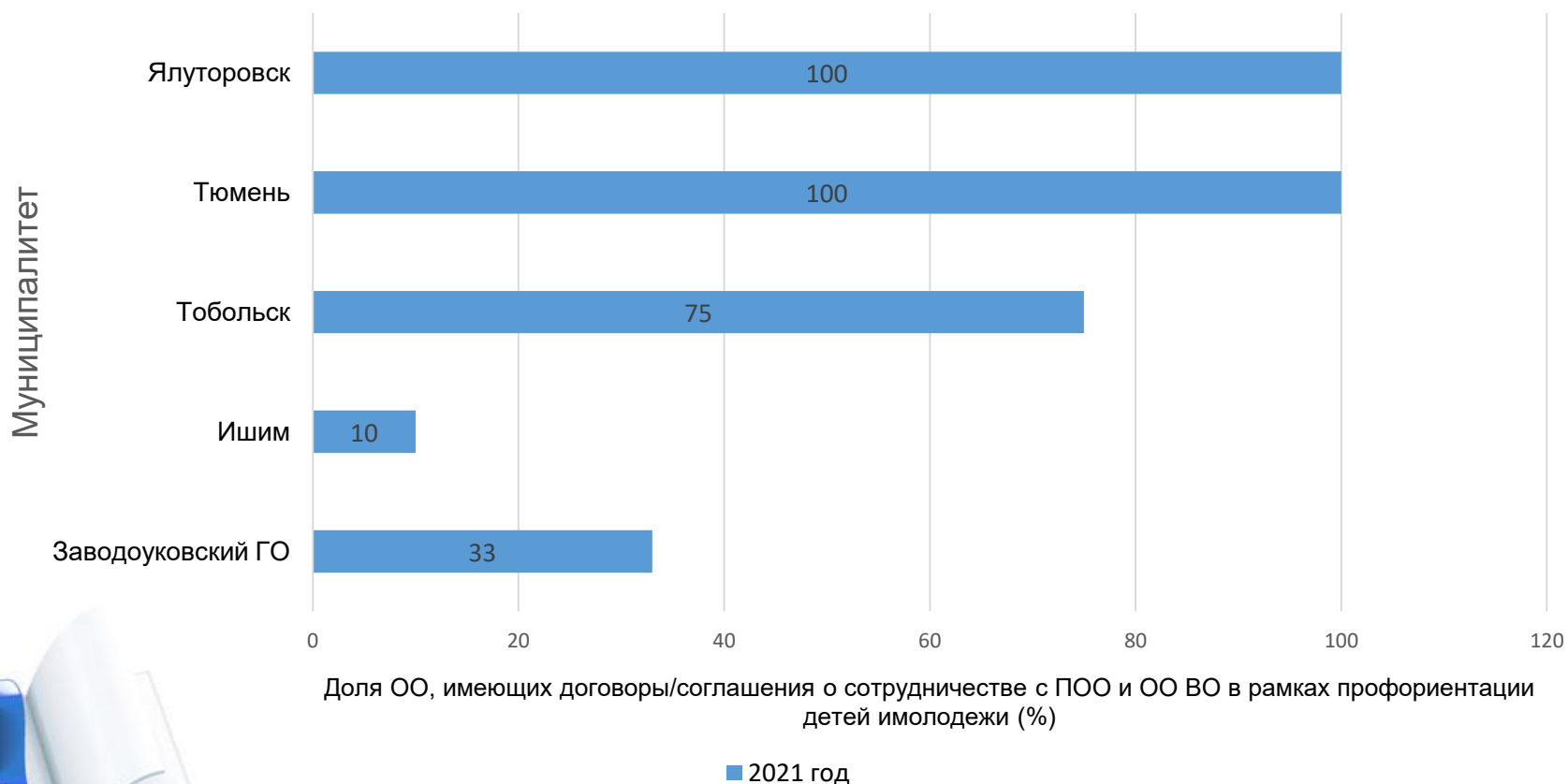


Результаты мониторинга



Организации ОО, имеющие договоры/соглашения о сотрудничестве с ПОО и ОО ВО в рамках профориентации детей и молодежи

Городская местность

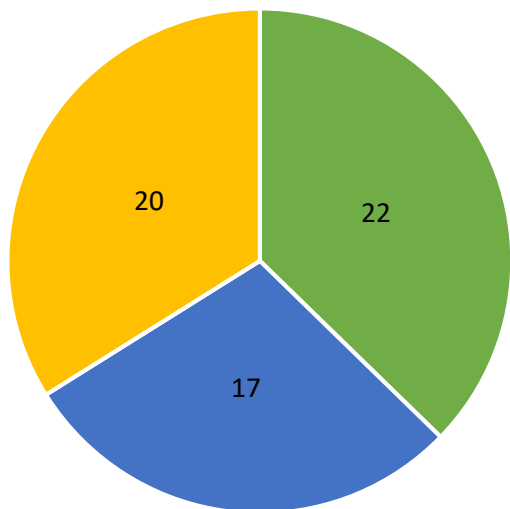


Результаты мониторинга



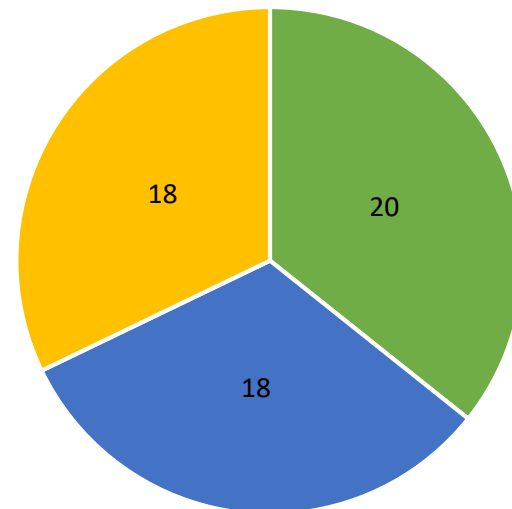
Обучающиеся 9 и 11 классов, освоившие программу профессионального обучения по программам профессиональной подготовки по профессиям рабочих, должностям служащих

Доля обучающихся 9 классов, освоивших программу ПО (%)



■ 2019 ■ 2020 ■ 2021

Доля обучающихся 11 классов, освоивших программу ПО (%)



■ 2019 ■ 2020 ■ 2021

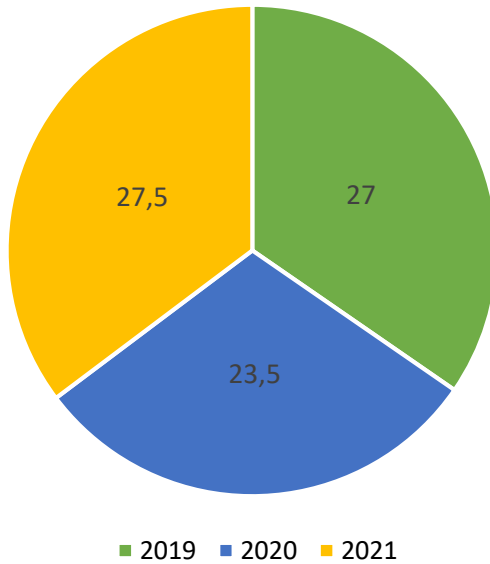
Результаты мониторинга



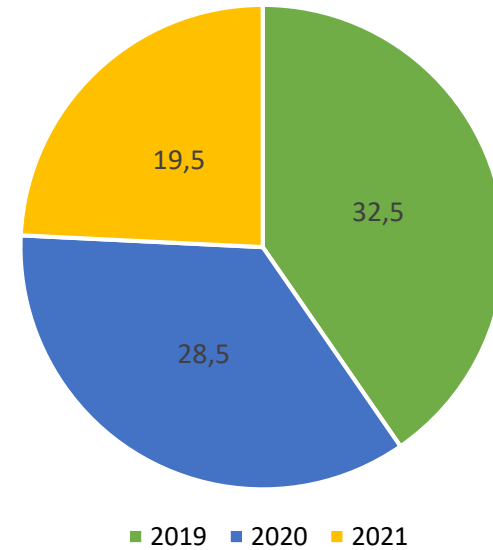


Количество обучающихся 9 и 11 классов, принявших участие в мероприятиях ПОО и ОО ВО в различных форматах

Доля обучающихся 9 классов,
принявших участие в мероприятиях ПОО (%)



Доля обучающихся 11 классов,
принявших участие в мероприятиях
ПОО и ОО ВО (%)



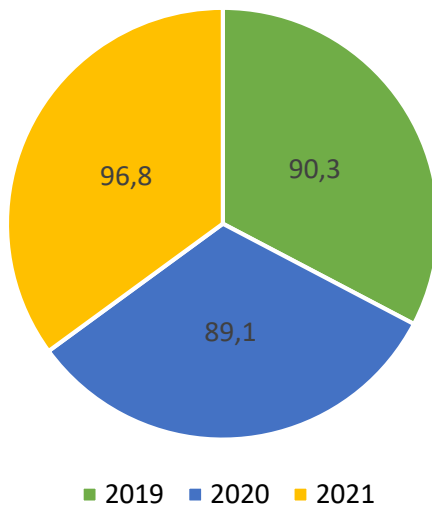
Результаты мониторинга



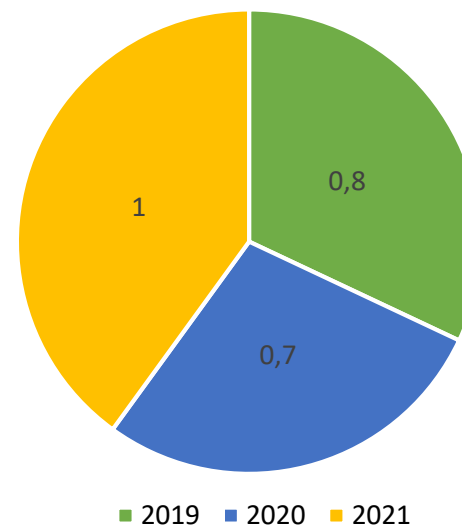


Учёт обучающихся, поступивших в ПОО своего региона

Доля выпускников ООО и СОО,
поступивших в ПОО Тюменской области
(%)



Доля выпускников с ОВЗ, инвалидов,
поступивших в ПОО (%)

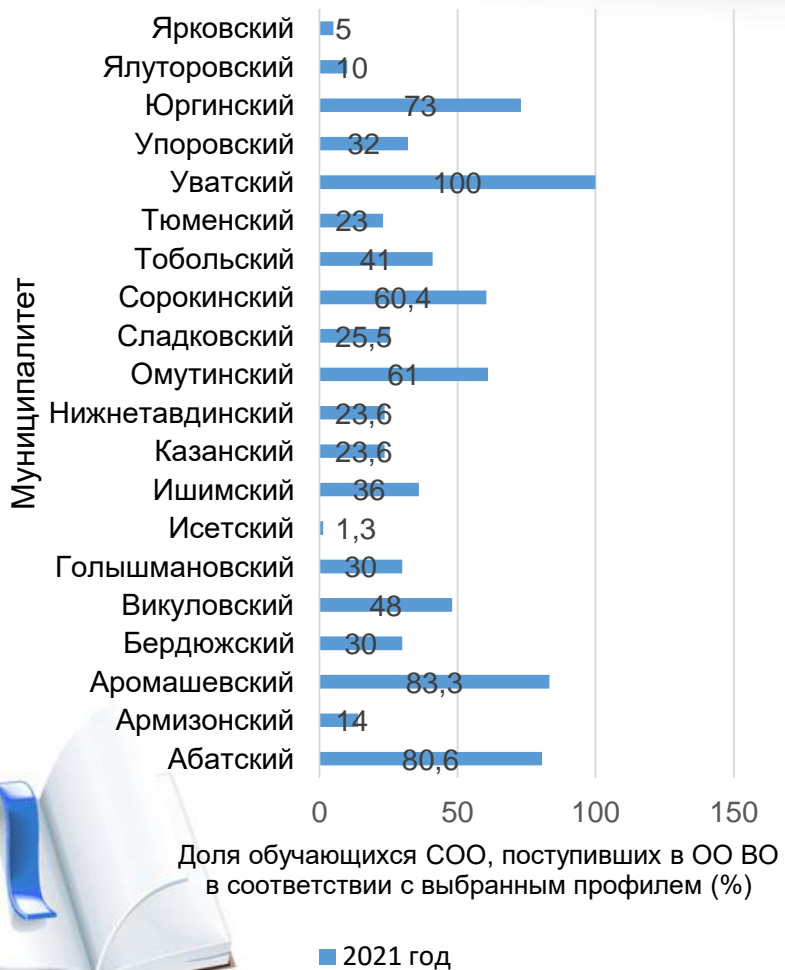


Результаты мониторинга

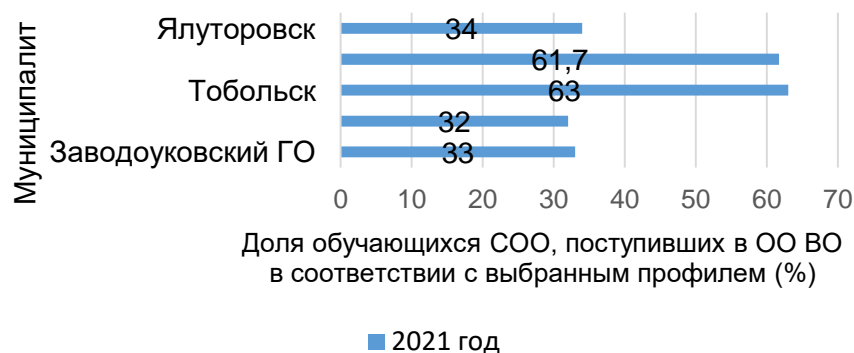
Успешность зачисления в ОО ВО в соответствии с выбранным профилем



Сельская местность



Городская местность

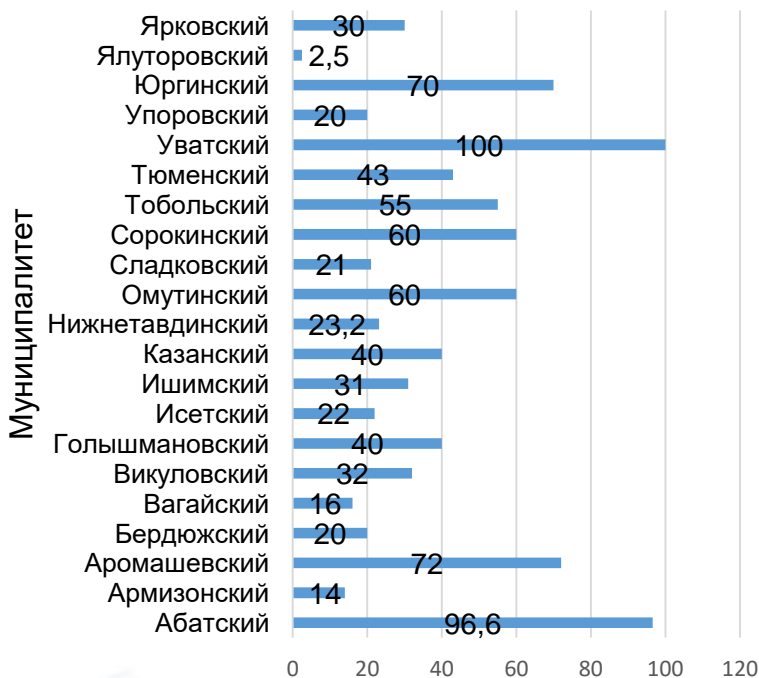


Результаты мониторинга

Успешность зачисления в ОО ВО в соответствии с выбранным профилем



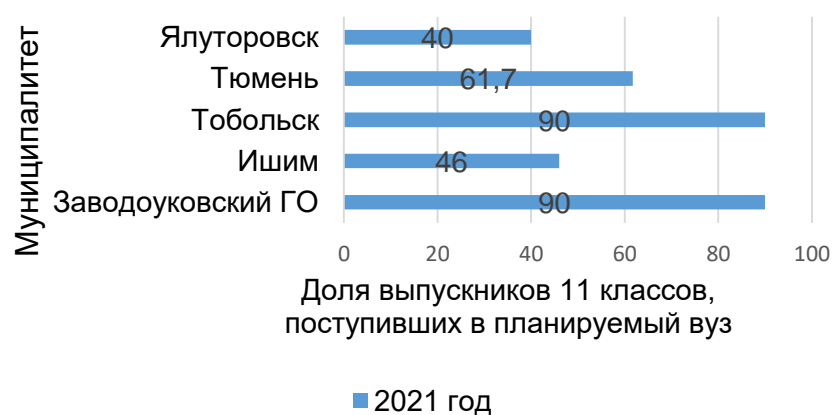
Сельская местность



Доля выпускников 11 классов, поступивших в планируемый вуз (%)

■ 2021 год

Городская местность



Доля выпускников 11 классов, поступивших в планируемый вуз

■ 2021 год

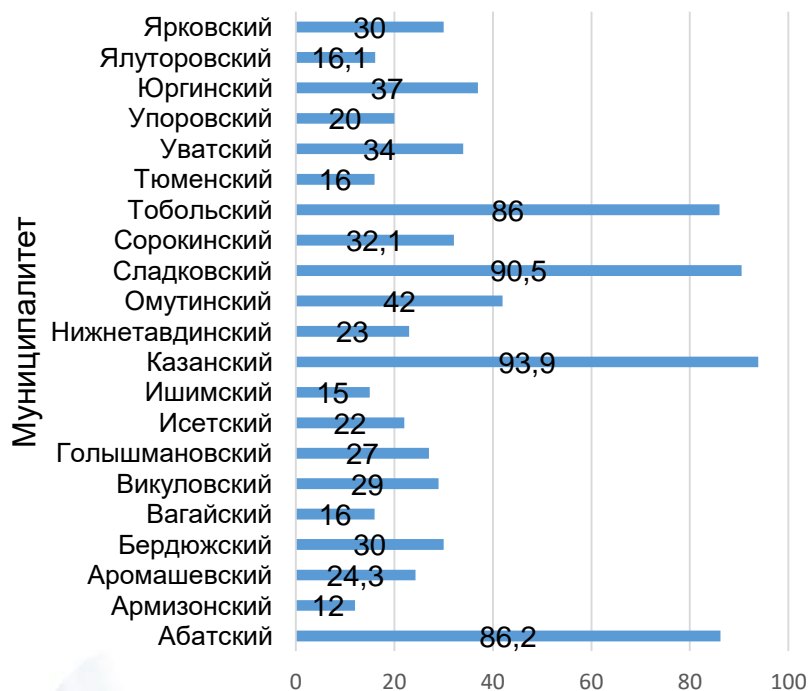
Результаты мониторинга



Успешность зачисления в ОО ВО Тюменской области в соответствии с выбранным профилем



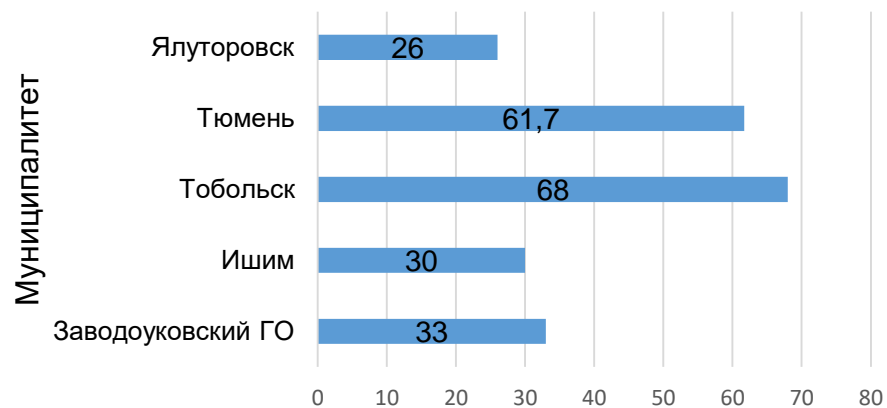
Сельская местность



Доля выпускников 11 классов, поступивших в ОО ВО Тюменской области (%)

■ 2021 год

Городская местность



Доля выпускников 11 классов, поступивших в ОО ВО Тюменской области (%)

■ 2021 год

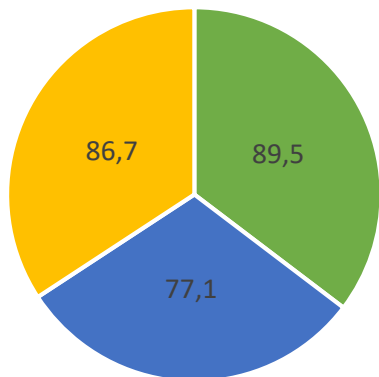
Результаты мониторинга





Соответствие выбранных обучающимися СОО специальностей потребностям рынка труда региона

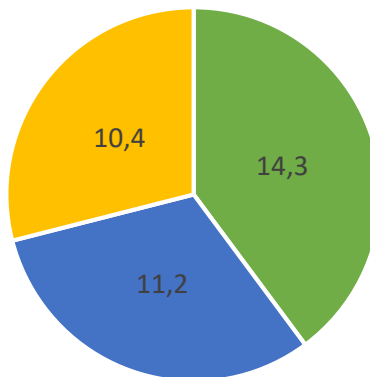
Доля выпускников, получивших СОО и поступивших в ОО ВО по направлениям (%)



■ 2019 ■ 2020 ■ 2021

в целом по региону,

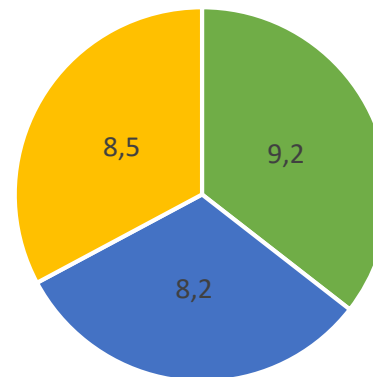
Доля выпускников, получивших СОО и поступивших в ОО ВО по аграрному направлению (%)



■ 2019 ■ 2020 ■ 2021

из них

Доля выпускников, получивших СОО и поступивших в ОО ВО по медицинскому направлению (%)



■ 2019 ■ 2020 ■ 2021

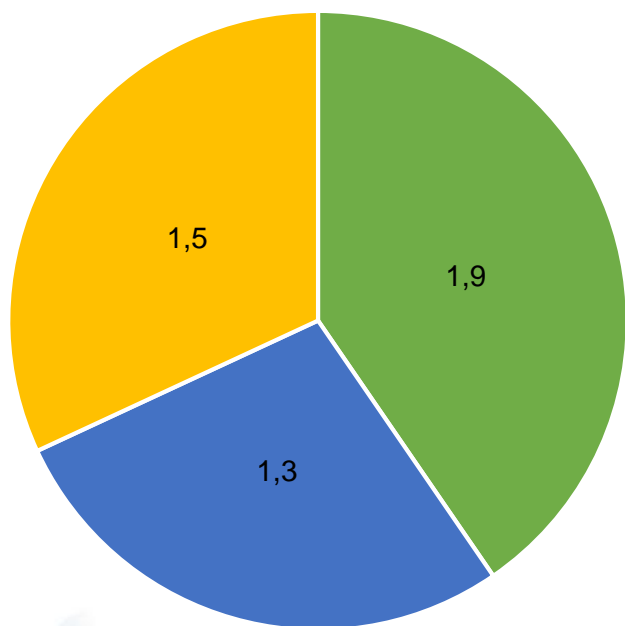
Результаты мониторинга





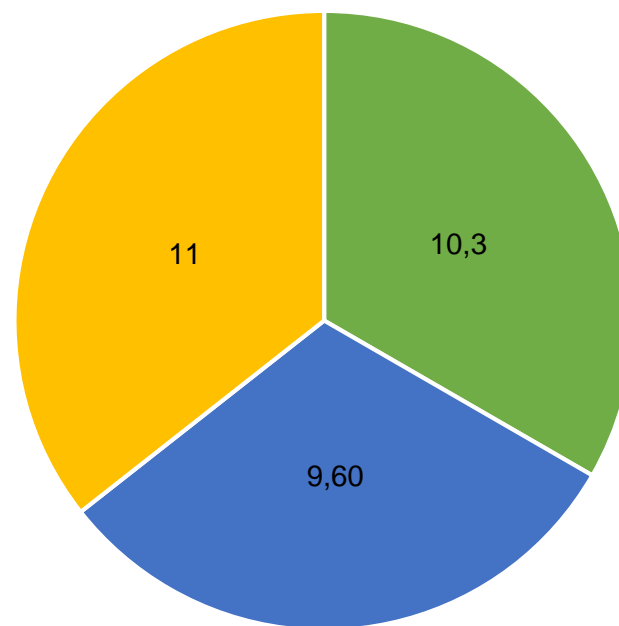
Адресная подготовка специалистов ПОО и ОО ВО

Доля выпускников организаций ОО,
поступающие в ПОО по целевому
направлению (%)



■ 2019 ■ 2020 ■ 2021

Доля выпускников организаций ОО,
поступающие в ОО ВО по целевому
направлению (%)



■ 2019 ■ 2020 ■ 2021 ■

Результаты мониторинга

