

МЕЖРЕГИОНАЛЬНАЯ ОЛИМПИАДА ШКОЛЬНИКОВ «ЮНИОР»
ЗАКЛЮЧИТЕЛЬНЫЙ ЭТАП
по ОСНОВАМ БЕЗОПАСНОСТИ ЖИЗНЕДЕЯТЕЛЬНОСТИ
5-6 класс

Максимальный балл – 100 баллов.

Таблица ответов

	1	2	3	4	5	6	7	8	9	10
А		X	X		X		X			
Б	X				X	X	X	X	X	X
В				X		X		X		
Г	X	X	X						X	
Д				X						X
<i>задания по 2 балла</i>										

Теоретические задания

Методика оценивания выполнения теоретических заданий

1. Для уменьшения вероятности возникновения опасных ситуаций приобщении с незнакомыми людьми существуют общие правила безопасности.

Перечислите эти правила.

Вариант ответа:

1. не ходите в отдалённые и безлюдные места;
2. не вступайте в разговор с незнакомыми людьми на улице или в общественных местах;
3. не принимайте подарки или угощения от незнакомых лиц;
4. не пускайте незнакомых людей в квартиру;
5. не садитесь в чужую машину с незнакомыми людьми;
6. не входите с незнакомым человеком в лифт;
7. научитесь быть наблюдательным;
8. избегайте общения с человеком, находящимся в алкогольном опьянении;
9. не давайте позвонить незнакомому человеку по своему сотовому телефону;
10. не входите с незнакомым человеком в подъезд.

Оценка задания. Максимальная оценка за правильно выполненное задание – **20 баллов**, при этом:

- за правильный ответ по каждой из позиций 1–10, указанных в варианте ответа начисляется по **2 балла**;
- если задание не выполнено, баллы не начисляются.

2. Вы находитесь на отдыхе в солнечный день, и внезапно вы услышали раскаты грома.

По каким характерным признакам можно определить приближение грозы?

Вариант ответа:

- а) становится тихо и душно;
- б) меняется цвет неба, и можно заметить скопление мощных кучево-дождевых облаков;

в) порывистый ветер резко меняет направление, поднимает тучи пыли.г) слышны раскаты грома;

д) обрушивается стена проливного дождя.

Оценка задания. Максимальная оценка за правильно выполненное задание – **20 баллов**, при этом:

- за каждый правильный ответ начисляется по **4 балла**;
- при отсутствии правильных ответов баллы не начисляются.

3. Группа детей отправилась в туристический поход. С одним из участников похода произошёл несчастный случай – его укусила змея. Место укуса – задняя поверхность голени в средней трети.

Заполните таблицу, указывая «+» мероприятия, которые необходимо выполнить для оказания первой помощи, «-» – мероприятия, которые запрещены.






Необходимо выполнить, отметить «+»	Мероприятия первой помощи	Нельзя делать, отметить «-»
+	Обработать ранку раствором антисептика	
	Сделать у места укуса надрез кожи	-
	Прижечь место укуса	-
+	Наложить давящую повязку на пострадавшую часть конечности	
	Наложить кровоостанавливающий жгут выше места укуса	-
+	Приложить холод	
+	Дать обильное питьё	
+	Иммобилизовать конечность с помощью подручных средств	
+	Вызвать скорую медицинскую помощь или самостоятельно доставить пострадавшего в лечебное учреждение	
	Попросить пострадавшего после оказания первой помощи самостоятельно продолжить движение	-

Оценка задания. Максимальная оценка за правильно выполненное задание – **20 баллов**, при этом:

- за каждый правильный ответ начисляется по **2 балла**;
- при отсутствии правильных ответов баллы не начисляются.

4. При движении на велосипеде вы так же являетесь участниками движения, как и водители автомобилей, поэтому вам необходимо соблюдать требования дорожных знаков. Подумайте и укажите стрелками соответствие между знаками и их названиями.

Вариант ответа:

Знаки	Названия знака
	Выезд на дорогу с полосой для велосипедистов
	Дорога с полосой для велосипедистов
	Пешеходная и велосипедная дорожка с разделением движения
	Пешеходная и велосипедная дорожка с совмещенным движением
	Велосипедная дорожка или полоса для велосипедистов

Оценка задания. Максимальная оценка за правильно выполненное задание – **20 баллов**, при этом:

- за правильный ответ по каждому из 5 знаков, указанных в варианте ответа, начисляется по **4 балла**;
- если задание не выполнено, баллы не начисляются.