

Литературный марафон - 2018

Краеведческий веб-квест

"Первая столица Сибири - Тобольск"

Городское методическое
объединение школьных
библиотекарей г.
Тобольска



Цель проекта: совершенствование умений и навыков самостоятельной работы с информационными ресурсами; организация учебно-познавательной деятельности, направленной на формирование культуры чтения, литературных понятий и представлений.

Задачи проекта:

- познакомить всех участников проекта с содержанием сайта веб-квеста «Первая столица Сибири – Тобольск»;
- использовать на практике инструменты технологий web 2.0.
- познакомить учащихся с историей и современностью города Тобольска;
- организовать сетевое взаимодействие педагогов и школьников с использованием Интернет-технологий.

Сервисы для работы в веб-квесте:

- Сервис glogster - интерактивный плакат;
- Сервисы: MyCollages.ru, [Fotor](#) - фотоколлаж;
- Сервис padlet.com - виртуальная стена;
- Сервис learningapps.org. - интерактивные задания;
- Сервис Prezi.com - создание презентаций;
- Сервис StoryJumper - создание интерактивной книги;
- Сервис StoryMap JS - создание интерактивной карты.

УЧАСТНИКИ ПРОЕКТА

команды учеников 5-6, 7-8-х классов школ г.Тобольска



КАК ПРИНЯТЬ УЧАСТИЕ В ПРОЕКТЕ?

- Собрать команду до шести человек.
- Пройти регистрацию на сайте.
- Договориться о правилах взаимодействия.
- Выбрать название, девиз и эмблему команды.



Более подробную информацию можно найти на сайте

<https://sites.google.com/view/literaturnyjmara fon2018/torr?authuser=0>

КОНТАКТЫ:

Леонтьева Надежда Анатольевна
nadiy176@gmail.com

Медведева Марина Николаевна
marina-medvedeva@yandex.ru

ПРОВОДИТСЯ ПРИ ПОДДЕРЖКЕ
КОМИТЕТА ПО ОБРАЗОВАНИЮ
Г. ТОБОЛЬСКА

Сетевой библиотечный проект

"Литературный марафон - 2018"

Краеведческий веб-квест
"Первая столица
Сибири - Тобольск."



ТОБОЛЬСК, 2018

О ПРОЕКТЕ

Мы продолжаем сетевой
библиотечный проект
"Литературный марафон".

В этом году мы посвятили марафон
нашему любимому городу - Тобольску.



Если вы хотите научиться познавать
мир, ставить проблемы, искать и
находить свои решения, учиться
взаимодействовать с другими людьми
на основе толерантности, учиться
безопасной работе в Интернете - тогда
наш Веб - квест для вас!

ЦЕЛЬ ПРОЕКТА

Совершенствование умений и
навыков самостоятельной работы с
информационными ресурсами;
организация учебно-познавательной
деятельности, направленной на
формирование культуры чтения,
литературных понятий и
представлений.

ЗАДАЧИ ПРОЕКТА

Создание условий для развития
творческих способностей, повышения
познавательной активности учащихся;

Развитие активного, осознанного
восприятия школьниками лучших
образцов мировой литературы
прошлого и настоящего;

Помочь понять важность
совместного труда (читателя,
библиотекаря, педагога, родителя) на
благо общего дела и осознать
педагогические функции библиотеки
общеобразовательной организации;

Развитие умений эффективно
использовать современные
информационные технологии,
содействовать активному внедрению
ИКТ в образовательный процесс;

Организация сетевого
взаимодействия педагогов и
школьников с использованием
Интернет-технологий.



СРОКИ РЕАЛИЗАЦИИ ПРОЕКТА

с 17 сентября 2018 года
по 31 марта 2019 года.

ЭТАПЫ ПРОЕКТА

Организационный:

17.09.2018- 30.09.2018

Подготовительный:

01.10.2018 - 21.10.2018

Основной:

22.10.2018 – 17.03.2019

- **Давайте познакомимся**
(22.10.2018-18.11.2018).
- **Загадки о Тобольске**
(19.11.2018-16.12.2018).
- **Улицы нашего города**
(17.12.2018-20.01.2019).
- **Создаем книгу памятников и
скверов Тобольска** (21.01.2019-
17.02.2019).
- **Экскурсия по родному городу**
(18.02.2019-17.03.2019).

Заключительный:

18.03.2019-31.03.2019

Таблица продвижения команд 6-х классов

цветовое выделение ячеек			выполнено		не выполнено					есть вопросы			
№ п/п	название команды	школа	1 этап. Давайте познакомимся!		2 этап. Загадки о Тобольске					3 этап		4 этап. Создаём книгу памятников и скверов Тобольска	5 этап. Экскурсия по родному городу
			задание 1. визитка команды	задание 2. фотоколлаж	1 загадка	2 загадка	3 загадка	Интерактивное задание	Ссылка на виртуальный плакат команды	Ссылка на презентацию	Улицы нашего города (баллы)		
1.	“Жемчужинки Тобольска”	МАОУ СОШ №12	4	3	5	4	4	3	Плакат	улица Сакко и Ванцетти	6	13	14
2.	“Hamster”ы	МАОУ СОШ №7	4	4	6	7	4	2	Плакат	проспект Менделеева	4	14	14
3.	"Искатели"	МАОУ СОШ №16	3	4	5	4	4	3	Плакат	Красная площадь	6	15	14
4.	“Всеведы - краеведы”	МАОУ СОШ №18	4	4	7	7	4	5	Плакат	улица Семикова	7	16	13
5.	"Прометей"	МАОУ СОШ №6	4	4	6	7	4	3	Плакат	улица Ермака	6	14	14
6.	“Тобояночки”	ЧОУ “Православная гимназия во имя Святителя Иоанна, митрополита Тобольского”	4	3	0	0	0	0	0	0	0	0	0
7.	"Литера"	МАОУ “Гимназия им.Н.Д.Лицмана”	4	4	5	6	3	3	Плакат	улица Азильева	6	13	14
8.	“Книголюбы”	МАОУ “Гимназия им.Н.Д.Лицмана”	4	3	5	4	4	2	Плакат	улица Революционная	6	13	14
9.	"Тобояки"	ЧОУ “Православная гимназия во имя Святителя Иоанна, митрополита Тобольского”	3	2	0	0	0	0	0	0	0	0	0
10.	«Диамант»	МАОУ «Лицей»	3	4	3	3	2	1	Плакат	улица Гуртьева	6	10	12
11.	“Феникс”	МАОУ СОШ №2	3	4	5	6	4	0	Плакат	улица Ленина	6	0	0
12.	“Умницы и знайки”	МАОУ СОШ №14	3	3	5	6	4	3	Плакат	улица Радищева	6	12	14
13.	“ПатриУм”	МАОУ “Гимназия им.Н.Д.Лицмана”	6	4	6	7	4	6	Плакат	Улица Свердлова	10	15	14

Таблица продвижения команд 7-8 классов

цветовое выделение ячеек			выполнено	не выполнено	есть вопросы									
№ п/п	название команды	школа	1 этап. Давайте познакомимся!		2 этап. Загадки о Тобольске				3 этап.			4 этап. Создаём книгу памятников и скверов Тобольска	5 этап. Экскурсия по родному городу	
			задание 1. визитка команды	задание 2. фотоколлаж	1 загадка	2 загадка	3 загадка	Интерактивное задание	Ссылка на виртуальный плакат команды	Ссылка на презентацию	Улицы нашего города (баллы)			
1.	"Девчата"	МАОУ СОШ №16	4	3	6	4	4	4	4	Плакат	улица Алябьева	7	13	14
2.	"Наследники"	МАОУ СОШ №15	3	4	6	5	4	3	3	Плакат	улица Пушкина	6	12	13
3.	"Начитанные чемичанги"	МАОУ "Гимназия им. Н.Д. Лицмана"	3	3	0	0	0	0	0	0	0	0	0	0
4.	"Антиквары"	МАОУ СОШ № 18	4	4	0	0	0	0	0	0	0	0	0	0
5.	"Аз и Буки"	МАОУ СОШ №14	2	4	0	0	0	0	0	0	0	0	0	0
6.	"Светлячки"	МАОУ СОШ №5	5	4	6	6	4	3	3	Плакат	улица Семёна Ремезова	10	16	14
7.	"Девчата"	МАОУ СОШ №13	4	3	6	7	4	0	0	Плакат	улица Антекарская	7	15	14
8.	"ПЕРЕСВЕТ"	ЧОУ "Православная гимназия во имя Святителю Иоанна, митрополита Тобольского"	0	3	0	0	0	0	0	0	0	0	0	0
9.	"Юные краеведы"	ЧОУ "Православная гимназия во имя Святителю Иоанна, митрополита Тобольского"	4	3	0	0	0	0	0	0	0	0	0	0
10.	"Виртуалы"	МАОУ СОШ №9	3	4	5	6	4	3	3	Плакат	улица Глабова	7	11	14
11.	"Книголюбь.ру"	МАОУ "Гимназия им. Н.Д. Лицмана"	5	4	6	6	4	4	4	Плакат	0	0	0	0
12.	"Смена"	МАОУ СОШ №20	0	0	0	0	0	0	0	0	0	0	0	0
13.	"Тобольские эрудиты"	МАОУ СОШ №5	3	3	5	6	4	3	3	Плакат	улица Знаменского	5	12	13
14.	"Максимум"	МАОУ СОШ №17	4	4	5	6	4	3	3	Плакат	улицы Павлова	7	0	0
15.	"Потомки земли сибирской"	МАОУ "Гимназия им. Н.Д. Лицмана"	3	0	6	4	4	3	3	Плакат	улица Гагарина	5	13	9

Давайте познакомимся!

Инструкция по работе в сервисе glogster :

Пошаговая инструкция	Ресурс	Итоговый продукт
Шаг 1. Координаторам или капитанам команд зарегистрироваться в аккаунте Google, если не были ранее зарегистрированы.	<u>Регистрация аккаунта в Google.</u>	Доступны сервисы Google (документы, презентации, таблицы и др.)
	<u>Инструкция регистрации.</u>	
Шаг 2. Для создания визитки можно воспользоваться сервисом glogster.	<u>Сервис glogster</u>	<u>Интерактивный плакат, сохраненный в PDF.</u> <u>Пример: Визитка команды "Пегас" в сервисе glogster.</u>
	<u>Инструкция по работе (пробная бесплатная версия действует в течении 7 дней)</u> <u>Здесь.</u>	

1 этап – «Давайте познакомимся»

5 классы



Команда «Живое слово»



Команда «Книголюбы»



Команда «Звездочки Тобольска»

Команда «Дети Сибири»




Команда «Познаватели»



Команда «Позитивные ребята»



Команда «Любознайки»



Команда «Веселые читатели»




1 этап – «Давайте познакомимся» 6 классы

Команда «Жемчужинки Тобольска»




Команда «ПатриУм»



Команда «Прометей»



Команда «Умницы и знайки»




Команда «Всеведы-краеведы»



Команда «Искатели»




Команда «Книголюбы»



Команда «Литера»



Команда «Hamster'ы»



1 этап – «Давайте познакомимся» 7-8 классы

Команда «Светлячки»

Команда «Наследники»




Команда «Девчата» МАОУ СОШ №16



Команда «Девчата» МАОУ СОШ №13



Команда «Потомки земли сибирской»



Загадки о Тобольске.

	загадка	подсказка	форма отчета
1. 5-6 кл.	Это здание - одно из наиболее ранних и ярких образцов каменного культового зодчества Тобольска периода «тобольского барокко». Помимо архитектурно-художественного значения имеет мемориальное: в 1844 г. состоялась панихида в память декабриста Бярятинского Александра Петровича, отбывавшего в Тобольске ссылку с 1839 г.	Соберите ПАЗЛ и вы увидите это здание.	Скриншот страницы собранного пазла и название здания разместить на плакате команды. Инструкции, как сделать скриншот экрана: Инструкция 1. Инструкция 2.
7-8 кл.	Это каменное здание бывших драгунских команд было выстроено по проекту губернского архитектора А. Гучева еще в 1794 г. В 1830-х гг. оно было надстроено третьим этажом. Здание выдержано в стиле зрелого классицизма, отличается укрупненным масштабом, строгостью и лаконичностью облика. В связи с чем в этом здании был настроен 3 этаж и что сейчас в нём находится?	Соберите ПАЗЛ, выполняя задания и вы увидите это здание.	Скриншот страницы собранного пазла и название здания разместить на плакате команды. Инструкция 1. Инструкция 2.
2. 5-6 кл.	Жилой дом построен на рубеже XIX - XX вв. В середине 1910-х гг. в нем размещалась богадельня. Единообразные лицевые фасады в формах «кирпичного стиля».	Соберите ПАЗЛ и вы увидите это здание.	Фотография команды на фоне этого здания и ответ на вопрос на плакате команды!
7-8 кл.	Это здание обладает лаконичной архитектурой и стилистическими признаками классицизма. Входит в комплекс исторических построек епархиального училища и обеспечивает целостность восприятия комплекса. Было построено в середине XIX в., 1884 г.	Соберите ПАЗЛ и вы увидите это здание.	Фотография команды на фоне этого здания и ответ на вопрос на плакате команды!
3. 5-6 кл.	Вам необходимо выполнить интерактивное задание на сервисе learningapps.org . Поставить на временной ленте в хронологической последовательности строительство каменных архитектурных зданий в Тобольске.	Выполните задание, перейдя на сервис learningapps.org по ссылке.	Скриншот страницы выполненного задания разместить на плакате команды.
7-8 кл.	Вам необходимо выполнить интерактивное задание на сервисе learningapps.org . На карте музейного ансамбля Тобольского кремля вам необходимо указать архитектурные здания, указанные в вопросах.	Выполните задание, перейдя на сервис learningapps.org по ссылке.	Скриншот страницы выполненного задания разместить на плакате команды.
4. 5-6 кл. 7-8 кл.	Вам необходимо создать любое интерактивное задание с помощью сервиса learningapps.org . Задание должно быть выполнено на тему: "Архитектурные строения города Тобольска".	Сервис learningapps.org. Инструкция по работе с сервисом learningapps.org.	Ссылку готового интерактивного задания вставить на плакат своей команды.

2 этап – «Загадки о Тобольске»

Весёлые Читатели

Задача
Церковь Св.св. Мучеников Петра и Павла
Кирпичная церковь, построенная в 1729-1732 годах архитектором С. Третьяковым. Архитекторы С. Ладиковой, М. Меркулова. В 1844 г. в здании состоялось венчание в семье декабриста Василия Николаевича Петрова, арестованного в Тобольске осенью в 1825 году. Венчание в 1930, по инициативе писателя, посвящено венчу последнего декабриста, посвящено венчу последнего декабриста, посвящено венчу последнего декабриста на территории.

Задача
Венчание
Петрова (7 (18) января 1799 – 19 (31) августа 1844) – декабрист. Член Северного и Южного обществ.

Задача
Торгово-промышленный корпус усадьбы Корниловых
Построен на рубеже XIX – XX вв. в память о семье Корниловых. В середине 1910-х гг. в нем размещался Бюро в советский период в нем находилась Дом культуры, сейчас в нем располагается Дом народного творчества.

Задача
Идею посмотреть что там!

Задача
Сделаем вместе погуглим для видео работ отив

Задача
Помогите!

Задача
Сдел название для видео работы

Задача
Строительство жилищных архитектурных зданий в Тобольске

Администрация г.Тобольска
Адрес ул.Артекарская 3

Виртуалы

Мы входим в виртуальный мир.
Который станет чище и добрее.
Где равнодушию места нет.
И каждый в нем немножечко мудрее.
- Легко на всё находит свой ответ.
А мы желаем ярких всем побед!

Тобольское епархиальное женское училище с Введенским домовым храмом.
адрес ул.Ремезова 11

Тобольск музей

Наша игра

<https://icqr.ringapps.org/g/display?vr=666729k18>



Загадка № 1
Церковь Св.св. Мучеников Петра и Павла – старейшая кирпичная церковь Тобольска.

"Архитектура – тоже лепителю мира: она говорит тогда, когда уже молчат и лески, и предания." И. В. Гоголь.



Загадка № 2
Дом народного творчества.
Жилый дом, построенный на рубеже XIX – XX вв. в память о семье усадьбы Корниловых. В середине 1910-х гг. в нем размещался Бюро.

Загадка № 2
Песня

Загадка № 3
Хронологическая последовательность строительства жилищных архитектурных зданий в Тобольске.

Загадка № 4
"Архитектурные строения города Тобольска"

Тобольск архитектурный – Живнйт
meetingapps.org

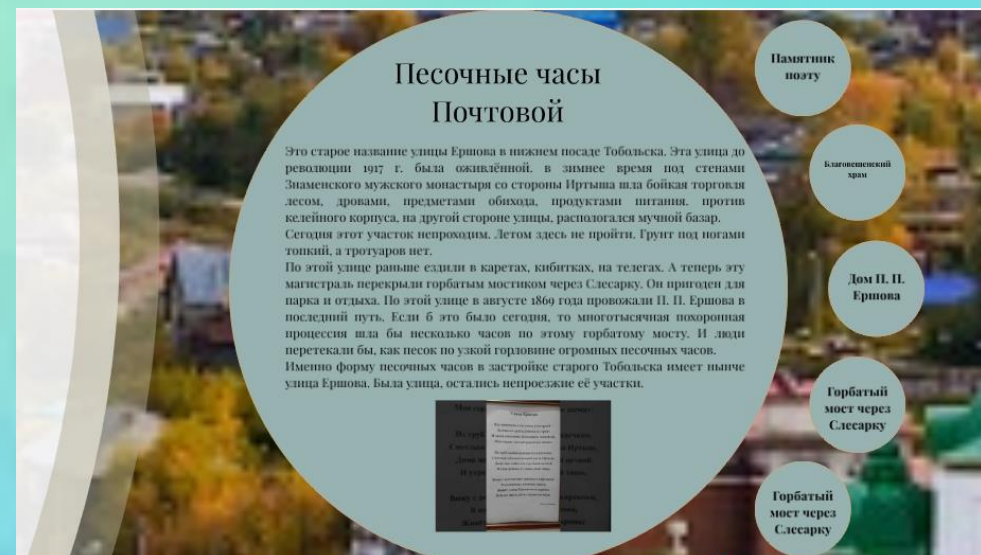

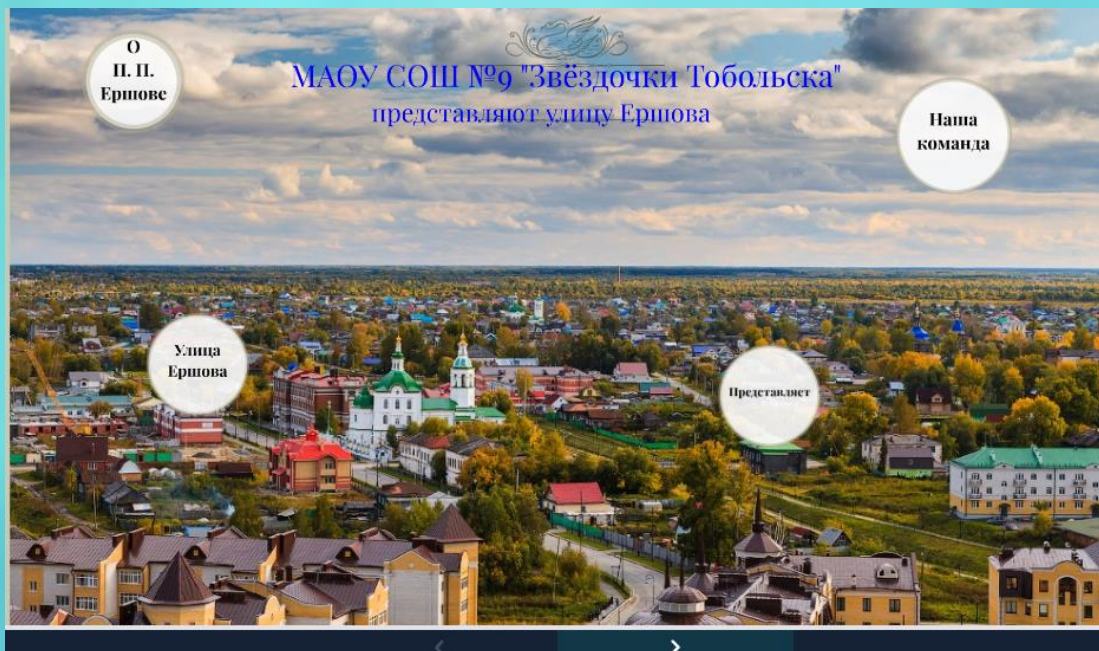
Улицы нашего города

Барабан для выбора улиц



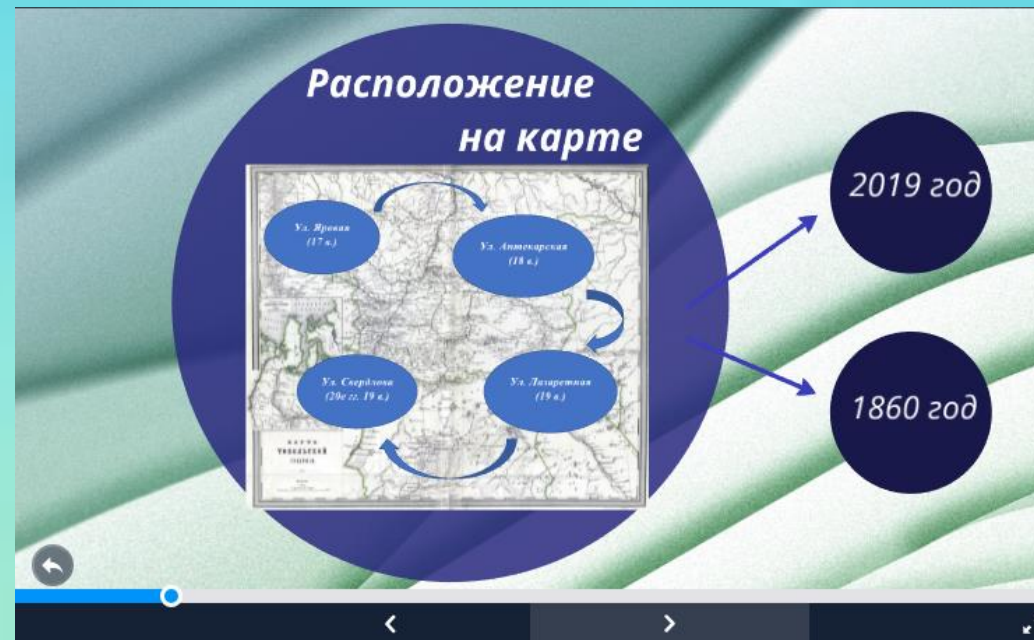
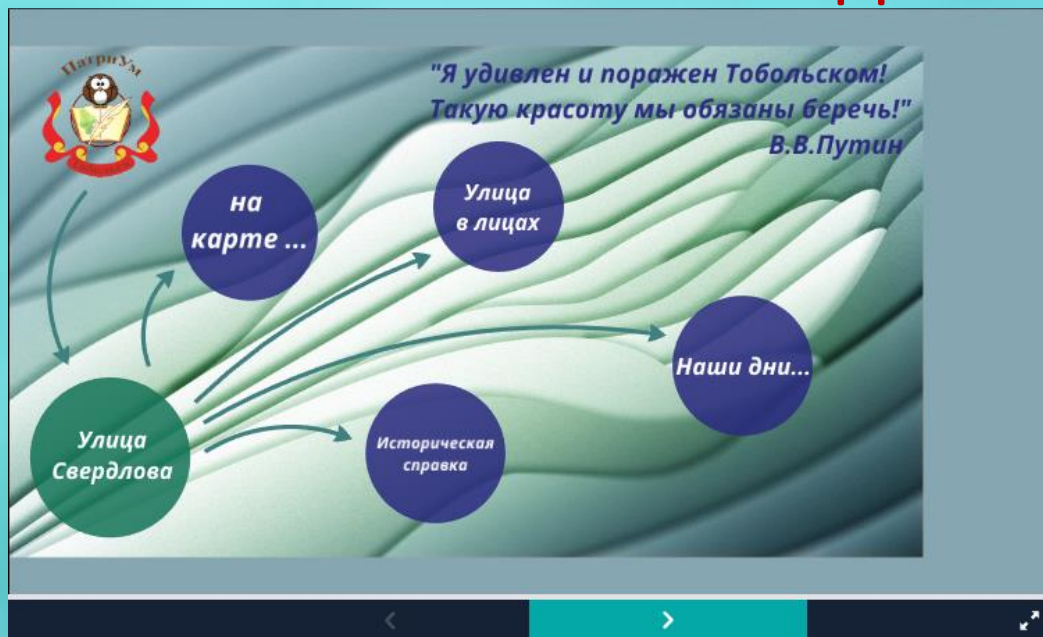
3 этап – «Улицы нашего города»

Команда «Звёздочки Тобольска» 5 класс

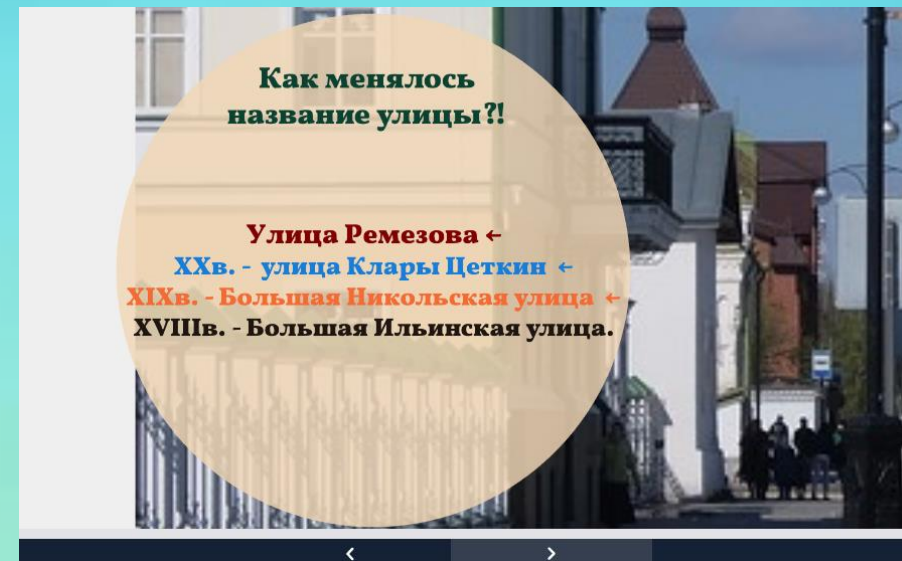


3 этап – «Улицы нашего города»

Команда «ПатриУм» 6 класс



3 этап – «Улицы нашего города» Команда «Светлячки» 7 класс



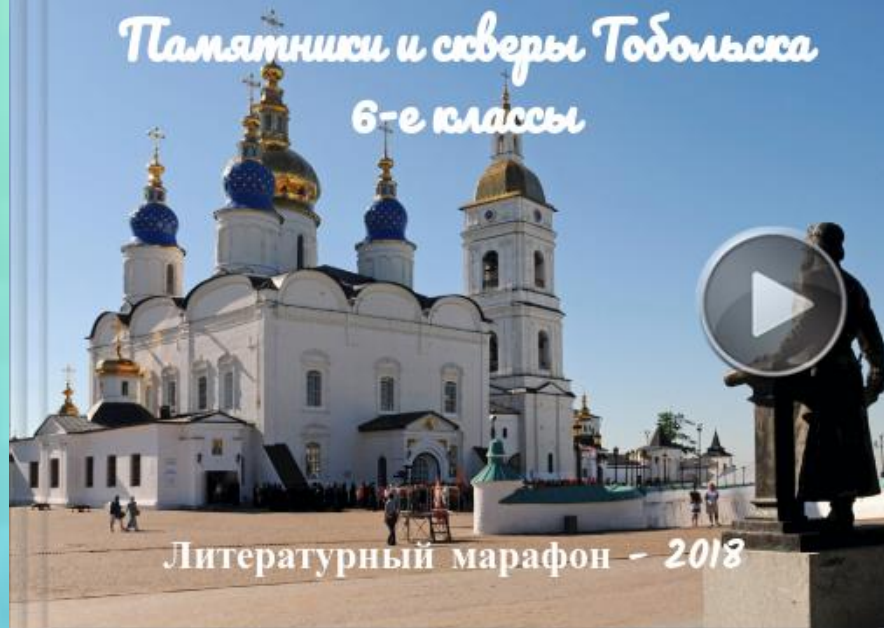
Создаем книгу памятников и скверов Тобольска

Памятники и скверы Тобольска
5-е классы




Литературный марафон - 2018

Памятники и скверы Тобольска
6-е классы





Литературный марафон - 2018

Памятники и скверы Тобольска
7-8 классы



Литературный марафон - 2018

4 этап – «Создаем книгу памятников и скверов Тобольска»



4 этап – «Создаем книгу памятников и скверов Тобольска»

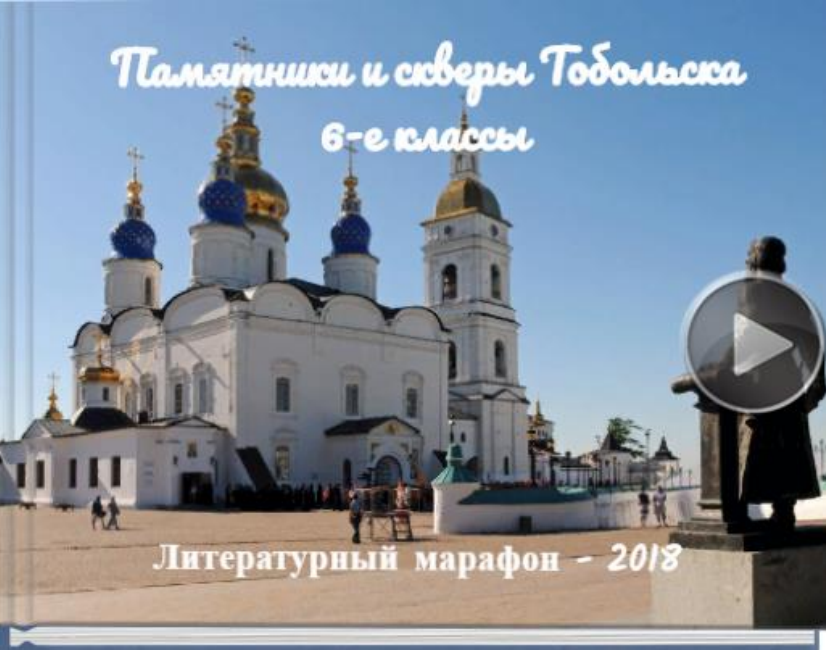
"Жемчужинки - Тобольска"
МАОУ СОШ №12



Стал он символом Сибири, он и честь ее и флаг
Нет природы больше шире, как и имени - Ермак!
(Валерий Пономарев)

2

Памятники и скверы Тобольска 6-е классы



Литературный марафон - 2018

Всеяды-краеведы

Память вежым пламенем горит



Забьть тот горький год неблизкий
Мы никогда бы не смогли,
По всей России обелиски,
Как души, рвуться из земли.
Р. Казакова

Великая Отечественная война... Мы вспоминаем о ней с содроганием. Что оставила она после себя? Она оставила нам страшную человеческую боль, которая не слабеет даже спустя много лет. Нет такой семьи, которую бы не затронула война. Из поколения в поколение передаются рассказы о том ужасном времени, что пришлось пережить нашим прадедушкам и прабабушкам.

16

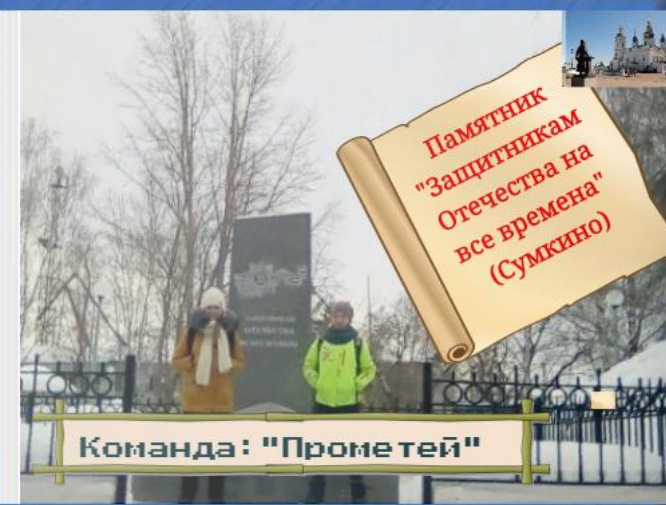
Т. МАМТ

Скульптурная композиция "Робинзон Крузо и Пятница"



В Тобольске в 2007 году был установлен памятник, посвященный Робинзону Крузо.

35



Памятник
"Защитникам
Отечества на
все времена"
(Сумкино)

Команда: "Прометей"

Витязь

Русский гений...

Нет без явно усиленного трудолюбия ни талантов, ни гениев.
Д.И. Менделеев



44

4 этап – «Создаем книгу памятников и скверов Тобольска»

Девчата, 16 школа

Ученый Дмитрий Менделеев
Являлся в химии слонем.
Но, между тем, нещадно клеил
Он чемоданы перед сном.
Когда пушистые ресницы
Ему смыкал глубокий сон,
Во сне подобие таблицы
Периодично видел он.
Сопел, потягивался сладко
От гения и торжества,

Поскольку строго по
порядку
Располагались вещества.
Любил порядок Менделеев,
И Бог сполна ему воздал.
Так он, опередив евреев,
Таблицу стройную создал.

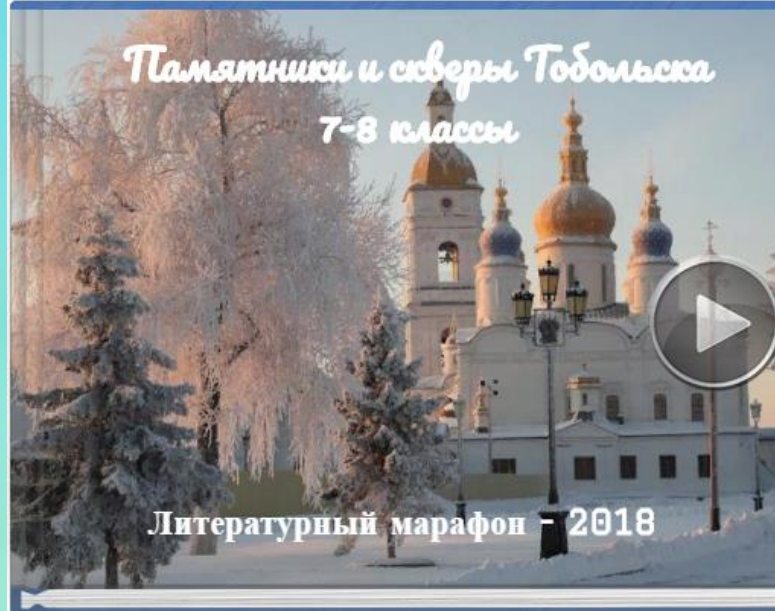
Сергей Нохрин



Памятники и скверы Тобольска

7-8 классы

Литературный марафон - 2018



Девчата, 13 школа

Доснять бы репортаж Но что/ бронжилеты
Для стай прицельных мин и пушечных атак!
Вбегает в объектив обстрелянное лето,
А сердцу в объектив не спрятаться никак

В посёлке Metallist металл срезает листья,
Славянская земля дымится и дрожит,
И гибнут наравне с бойцами журналисты,
Которым на земле давалось жить и жить
Сергей Тимшин (Мартовский)



Светлячки

Чествуем погибших и живых,
Тех, кто пал, Отчизну защищая,
Имена навек запомним их,
Жизнь они свою за нас отдали.
С каждым годом все короче ряд
Очевидцев тех боев кровавых,
Пусть же взрывы больше не гремят,
Не тревожат застарелой раны.
Ваш геройский подвиг не забыть,
Пусть года бегут неумолимо,
Но сирени бархатная кисть
В вашу честь цветет неопалима!



Мемориальный комплекс Тоболякам,
погибшим в годы Великой Отечественной Войны

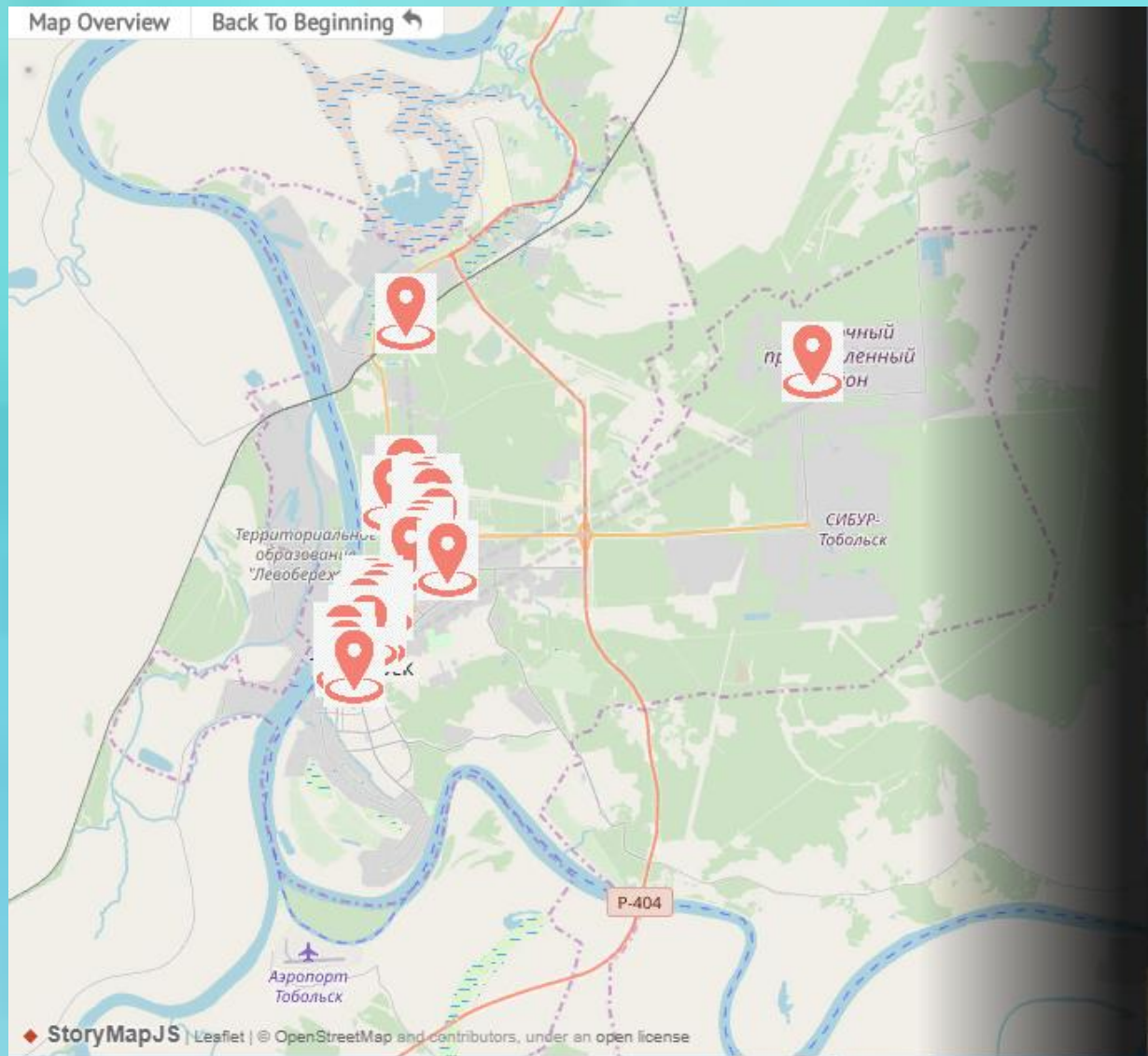


Открыт 1 октября 1987 года

Потомки земли сибирской



Экскурсия по родному городу



ИНТЕРАКТИВНАЯ КАРТА ТОБОЛЬСКА

На общей карте Tobolsk собраны все тематические карты, которые будут интересны туристам, посетившим наш город.

Start Exploring



Стена ОТЗЫВОВ

Участвуя в Веб-квесте мы узнали очень много нового, учились работать в новых сервисах. Задания были сложные, но было интересно выполнять их. Работая над заданиями мы узнали не только новые сайты и сервисы интернета, но и много интересных сведений о своем родном городе. Мы считаем, что такие конкурсы очень полезны и познавательные.
"Девчата" МАОУ СОШ №16

Благодаря сетевому библиотечному проекту ребята ближе познакомились с историей улиц своего города, узнали новое о памятниках и скверах Тобольска, а также познакомились и начали успешно работать с интерактивными платформами.
"Литературный марафон" - это проект, польза которого не заканчивается вместе с ним, ведь успешный опыт используется ребятами и кураторами. "Диамант" МАОУ СОШ "Лицей".

Что такое литературный марафон? Это в первую очередь для нас огромный опыт. Мы узнали много нового про наш родной, красивый Тобольск. С использованием новых приложений наша работа стала интереснее и познавательнее. Нам очень понравилась эта работа, мы заметили для себя много нового и интересного. Спасибо огромное организаторам этого прекрасного события - Марафона. В следующем году мы также хотели бы принять в нем участие.

Изменено надежда леонтьева в 25 марта 20

Наша команда «Светлячки» приняла участие в необычном веб-квесте, а именно, краеведческом веб-квесте «Первая столица Сибири - Тобольск». Хочется выразить огромную благодарность организатору данного Литературного марафона – Надежде Анатольевне Леонтьевой, которая также является и куратором данного проекта. Благодаря данному марафону от этапа к этапу, мы расширяли свои знания по краеведению и даже информатике, участники отряда научились взаимодействовать друг с другом, решая поставленные задачи и учились работать в сети интернет. На каждом этапе нас ожидали все новые и новые испытания, которые были все сложнее и интереснее: Визитка (воспользовались сервисом glogster и презентовали с вою команду), Загадки о Тобольске (создали виртуальный плакат на сервисе padlet.com), Улицы нашего города (оформили презентацию в сервисе Prezi.com), Книга памятников и скверов Тобольска (создали страничку в книге на сервисе "StoryJumper" «Мемориал жителям Тобольска, погибшим в годы Великой Отечественной войны»), Экскурсия по родному городу (создали тематическую карту «Торговые центры Тобольска» на сервисе StoryMap JS).

Спасибо огромное за Ваш Литературный марафон, профессиональный и творческий подход, интересные, познавательные задания, всё доступно и актуально.

Спасибо огромное организаторам Марафона. Очень необычные задания, интересная форма работы!!! Задания были разного уровня сложности. О родном городе ребята узнали много нового. Повысили культурный уровень, уровень компьютерного мастерства. Марафон поспособствовал сплочению коллектива и развил лидерские качества. А главное, формировал самые теплые чувства к родному краю, городу. "Литера" Гимназия им. Лицмана

Благодарим организаторов «Литературного марафона – 2018» и хотим сказать огромное СПАСИБО от каждого участника!!!

Александра: «Мне очень понравилось участие в проекте "Литературный марафон 2018". Я узнала много нового, интересного о Тобольске. Кроме того, научилась работать во многих компьютерных программах. Когда мы участвовали, было очень много интересных, забавных моментов. Участвовать ещё? Конечно!!!»

Даня: «Мне очень понравился проект "Литературный марафон 2018". Я узнал, что у нас в городе есть 11 библиотек. Так же благодаря "Литературному марафону" я научился пользоваться некоторыми интересными программами, которые я буду применять в учебной деятельности. Когда шел марафон, мы всегда работали группой (это очень сплочивает). Если меня позовут в следующем году, то я обязательно соглашусь!!!!!!!!!!!!!!!!!!!!»

Кристина: «В Тобольске я живу не так давно. Раньше я не знала, что существует такой проект "Литературный марафон". Поучаствовав в нем, я поняла, что это очень интересно и познавательно. Ведь я многое узнала о городе Тобольске. А особенно мне понравилось создавать книгу памятников и скверов Тобольска. И вообще, все задания были увлекательны и разнообразны. Я рада, что приняла участие в "Литературном марафоне 2018"!!!!!!!!!!!!».

Максим, Анастасия, Савелий: «Большое спасибо! Мы с нетерпением ждем продолжения проекта. Мы еще больше полюбили свой город, узнали много нового о нем. Во время выполнения заданий, побывали в тех местах, о существовании которых даже не догадывались. За время проекта мы, ребята из разных классов, стали настоящими друзьями!!!»

С уважением, команда МАОУ СОШ № 18 «Всеведы – краеведы»

Награждение участников марафона

29 марта на базе МАОУ «Гимназия им. Н.Д. Лицмана» были подведены итоги марафона и награждены команды победители в различных номинациях



Публикация в журнале «Школьная библиотека»

ШКОЛЬНАЯ ШИБ БИБЛИОТЕКА

ИНФОРМАЦИОННО-МЕТОДИЧЕСКИЙ ЖУРНАЛ



Международный месячник школьных библиотек и детского чтения – на Кубани

/// 5
2019

«ЛИТЕРАТУРНЫЙ МАРАФОН» В ТОБОЛЬСКЕ

Глобальная сеть увлекает и захватывает, кажется, что на всей планете не осталось ни одного ребенка, лишенного доступа в Интернет. Книжки зачастую проигрывают, и педагогам совместно с родителями приходится искать новые методы. Одним из эффективных и современных способов привлечь детей к библиотеке и чтению стало участие в сетевых проектах.

Городской сетевой онлайн-проект «Литературный марафон» – новая практика для школьных библиотекарей Тобольска. Он помог подняться на более высокий профессиональный уровень, получить новые навыки в освоении современных технологий. Надо сказать, что школьные библиотекари были не только участниками проекта, но и его организаторами, вовлекли в проект педагогов и родителей.

Возможности виртуального пространства гораздо шире, чем у отдельной библиотеки, тем более школьной. Поэтому стояла задача помочь детям найти в Сети позитивную, познавательную, достоверную информацию; научить этическим нормам поведения; показать, что существует огромное множество замечательных, развивающих, но самое главное – безопасных сайтов для детей. В первый год реализации проекта участниками стали всего 17 команд из разных школ города. На следующий год количество участников увеличилось, присоединились учителя, родители. Каждый выполнял увлекательные конкурсные задания. Библиотечный проект предполагал создание условий для развития творческих способностей и повышения познавательной активности учащихся, развитие умений эффективно использовать современные информационные технологии. Команды создавали индивидуальные и совместные творческие продукты.

Хотелось бы поделиться нашим опытом проведения онлайн-проекта «Литературный марафон», надеемся, что он пригодится коллегам. Любое дело, в том числе и наш библиотечный проект, начинается с идеи. Идея родилась у педагога-библиотекаря МБВ(С)ОУ ЦО Ларисы Мильдусовны Мухамалеевой, координатора проекта 2017/2018 учебного года. Вот как отзываются дети о работе в проекте:

«Спасибо за интересные задания! Мы лучше научились делать презентации, работать в группе и ладить с компьютером. А еще подтянули русский язык и литературное чтение, английский язык.»

«Нам понравилось работать в проекте. Очень познавательный и увлекательный. Были сложные, но очень интересные задания. С возмущением смотрели результаты, разгадывать правильным ответам. Проект длился долго. Но время участия в проекте пролетело незаметно. Спасибо организаторам проекта за такие творческие и познавательные задания!»

О «Литературном марафоне» 2017 года более подробно можно узнать на сайте: sites.google.com/view/literaturnyjmarafon.

В следующем году мы продолжили нашу деятельность в этом направлении и решили погрузиться в историю Тобольска. Организатором

В ОБЪЕКТИВЕ – РЕГИОН: ТЮМЕНСКАЯ ОБЛАСТЬ

М.Н. МЕДВЕДЕВА, заведующая библиотечно-информационным центром MAOU «Гимназия имени Н.Д. Лицмана», руководитель городского методического объединения школьных библиотекарей, руководитель регионального представительства РШБА в г. Тобольске,

Н.А. ЛЕОНТЬЕВА, педагог-библиотекарь MAOU «СОШ № 5»

Школьная Библиотека / 5. 2019

координатором проекта в 2018/2019 учебном году стала педагог-библиотекарь MAOU «СОШ № 5» Надежда Анатольевна Леонтьева.

Марафон проходил в виде краеведческого веб-квеста «Первая столица Сибири – Тобольск». В нем зарегистрировались 39 команд из всех городов, но, к сожалению, до последнего дня дошли только 26 команд. Кураторами проекта выступили библиотекари и учителя школ города. На первом этапе учащиеся и педагоги осваивали базовые сервисы Web 2.0.

«Познакомьтесь друг с другом»

На первом этапе проекта команды выполнили задания и представили свою визитную карточку в форме интерактивной визитки. Для представления своей визитки команды могли пользоваться сервисами на веб-портале Glogster. Также можно было использовать сервисы на веб-портале Glogster. Также можно было использовать сервисы на веб-портале Glogster. Также можно было использовать сервисы на веб-портале Glogster.

В следующем году мы продолжили нашу деятельность в этом направлении и решили погрузиться в историю Тобольска. Организатором

этого места и сделать фотоколлаж в одной из предложенных программ – MyCollages.ru и Fotofix. Все визитки команд и фотоколлажи размещены на виртуальной стене Padlet.

Загадки о Тобольске»

Много в России древних и славных городов, но существуют такие, которые влекут человека. Один из них – Тобольск. Это древняя столица Сибири. Город привлекает своей отдаленностью, суровостью, и одновременно – своей красотой и чудесами. Фактически это большой город-музей, где каждый кирпичик дышит историей. И если бы он вдруг заговорил, то смог бы рассказать много интересного. Погрузитесь в историю родного города, попытайтесь разгадать его загадки ребята смогли на втором этапе проекта, посвященном архитектурным памятникам Тобольска. Команды собирали виртуальные пазлы в программе learningapps.org. Выполненные задания участники разместили на виртуальной стене Padlet.

rusla.ru/sl

46

47