



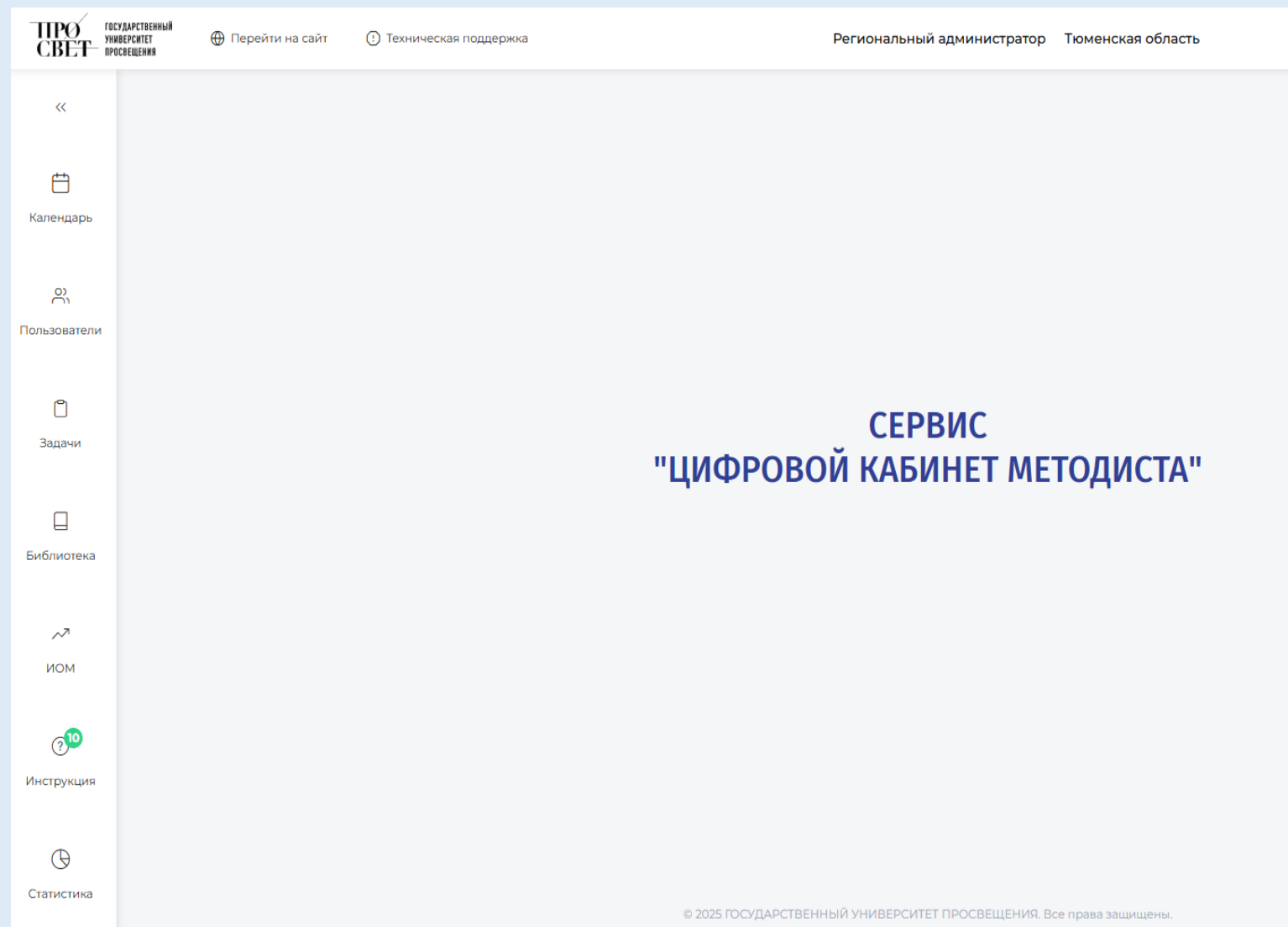
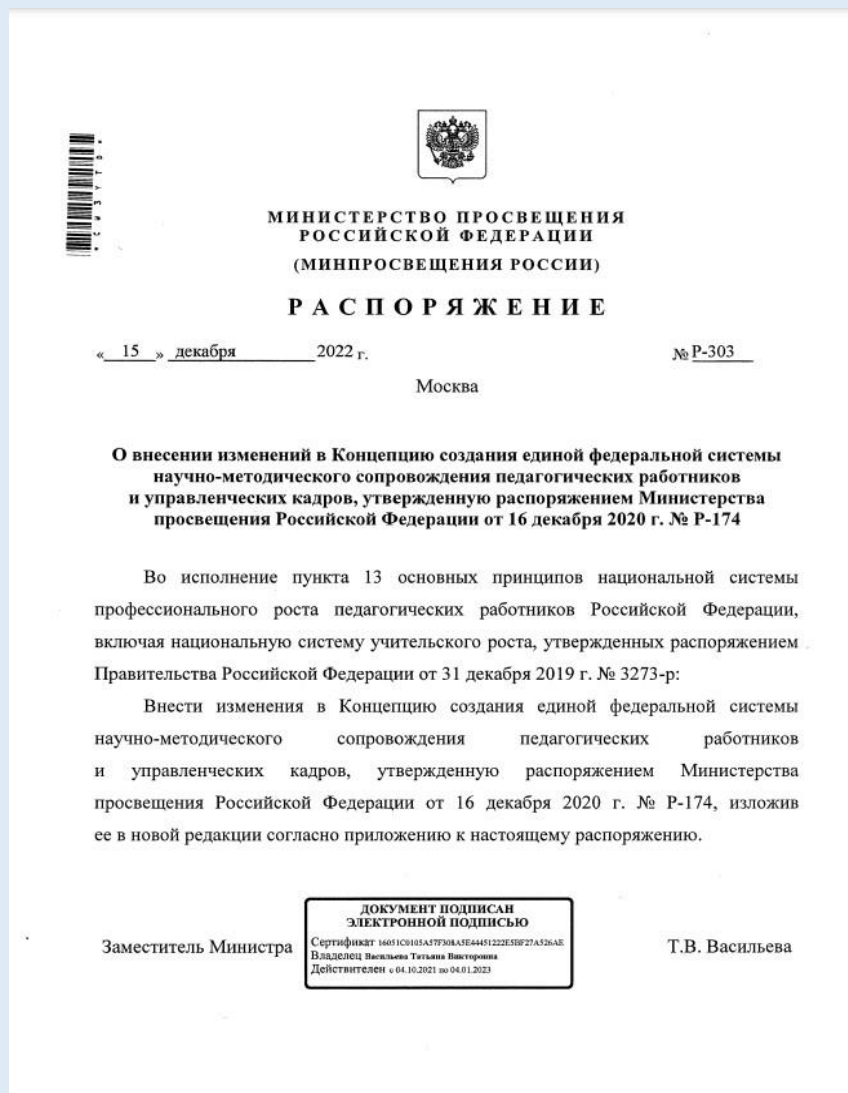
ГАОУ ТО ДПО «Тюменский областной государственный институт
развития регионального образования»
Центр непрерывного повышения профессионального мастерства педагогических
работников



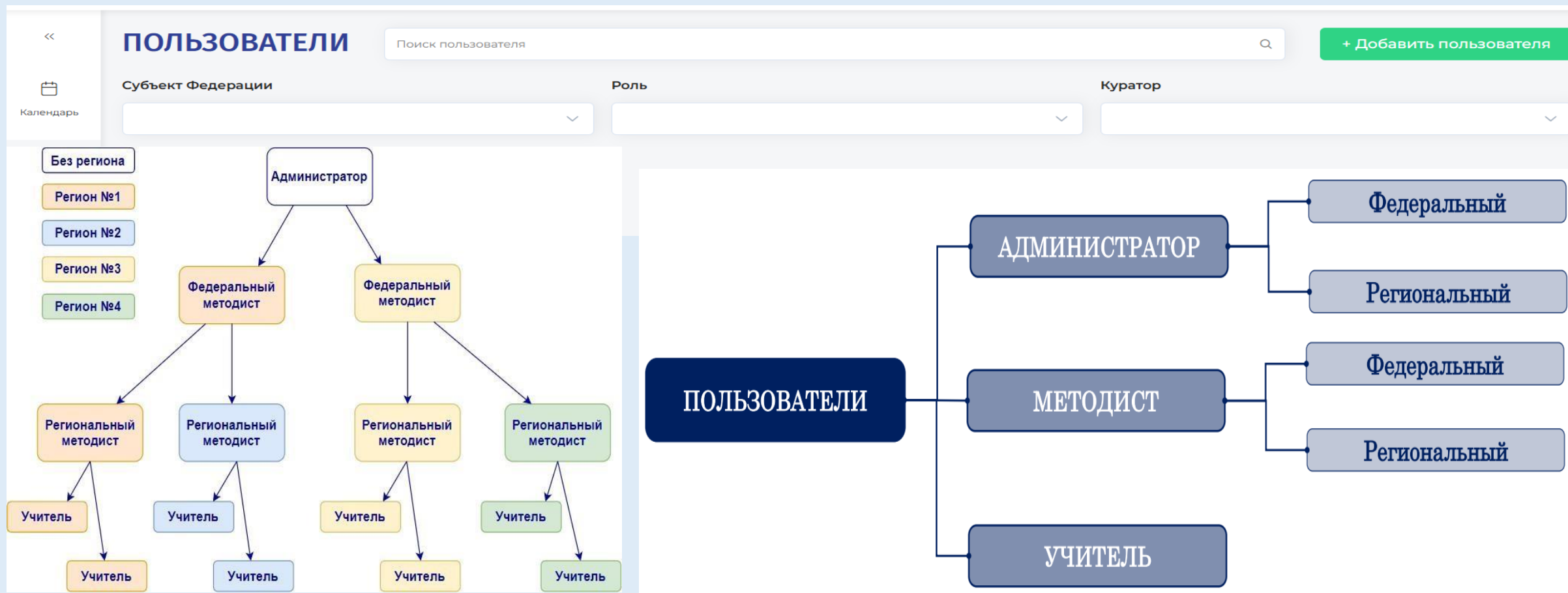
Возможности модуля «Цифровой кабинет методиста» для региональных методистов и педагогов

Мирасова Гульфия Гафуровна,
старший преподаватель
ТОГИРРО ЦНППМ ПР города Тюмени
8.07 2025 г.

Концепция ЕФС НМС педагогических работников и управленческих кадров - основа для разработки «Цифрового кабинета методиста»



Роли в «Цифровом кабинете методиста»



Региональный методист регистрирует Учителей в системе, наполняет контентом подразделы раздела «Библиотека», ставит задачи, создает задания для ИОМ и составляет ИОМ Учителю. Региональный методист может регистрировать учителей только своего региона, просмотр и работа в кабинете методиста возможна только с зарегистрированными им Учителями.

Учитель может наполнять контентом «Библиотеку», ставить задачи, работать с разработанным для него ИОМ

Модули «Цифрового кабинета методиста»

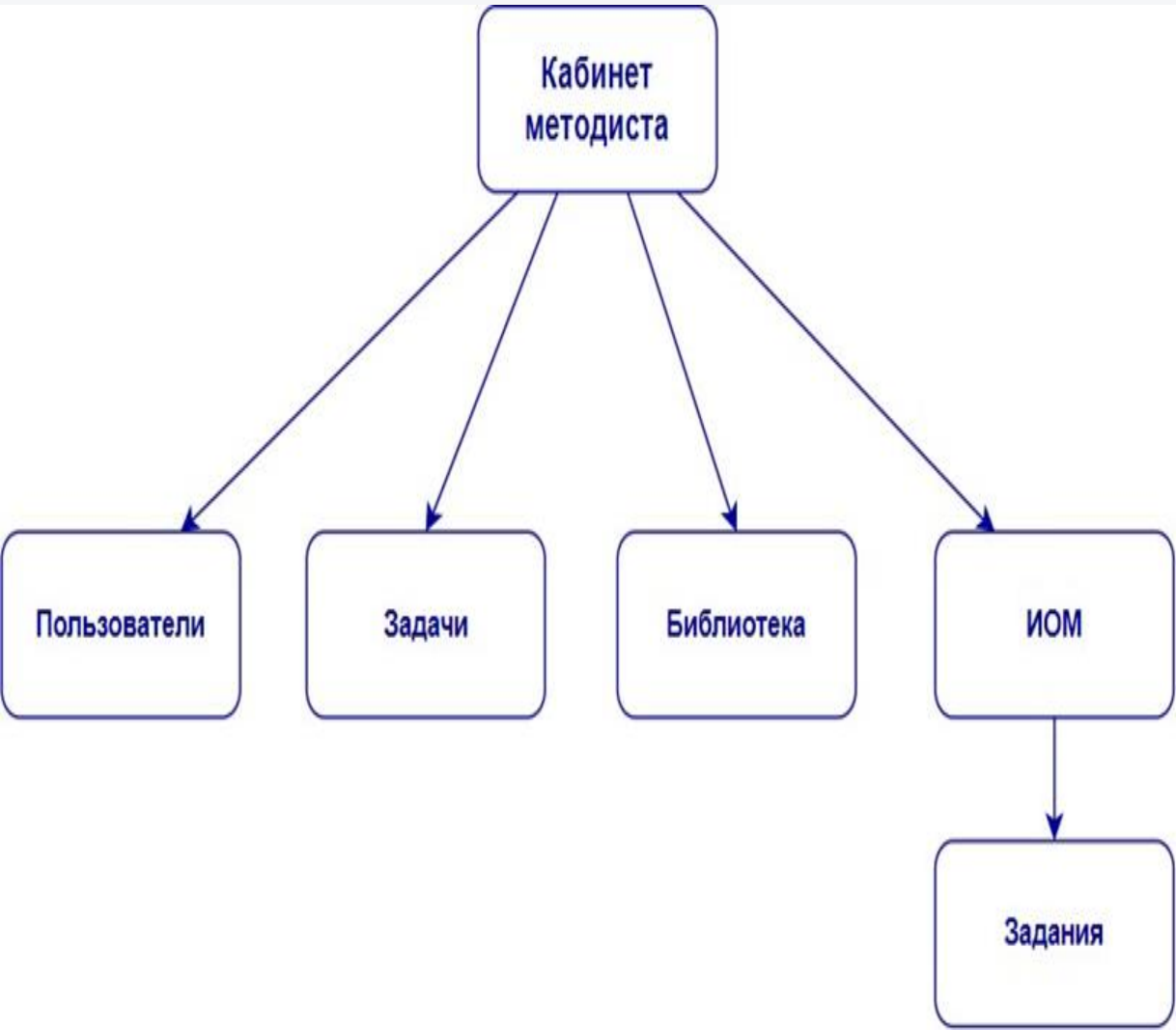


ИОМ


Исполнитель

Применить


Наименование ИОМ	Автор	Исполнитель
<u>Совершенствование предметно-методических компетенций учителя истории и обществознания</u>	Смурова Татьяна Станиславовна	Ростовщиков Дмитрий Николаевич
<u>«РАЗВИТИЕ ПРОФЕССИОНАЛЬНЫХ КОМПЕТЕНЦИЙ ПЕДАГОГА С ИСПОЛЬЗОВАНИЕМ ТЕХНОЛОГИИ ПРОЕКТИРОВАНИЯ УЧЕБНОГО ЗАНЯТИЯ»</u>	Струтинская Александра Андреевна	Гурьева Светлана Валерьевна
<u>ИОМ</u>	Анохина Вера Александровна	
<u>ИОМ</u>	Речкалова Анна Евгеньевна	Будкина Татьяна Александровна




Возможность регионального методиста добавлять пользователя – 1 этап







государственный
университет
просвещения

 Перейти на сайт

 Техническая поддержка


Региональный администратор Тюменская область

 Губарь Л.Р.   

«


ПОЛЬЗОВАТЕЛИ

Добавить
пользователя



Календарь

Субъект Федерации



Пользователи

Применить

X Сбросить все

СОЗДАТЬ ПОЛЬЗОВАТЕЛЯ

Имя

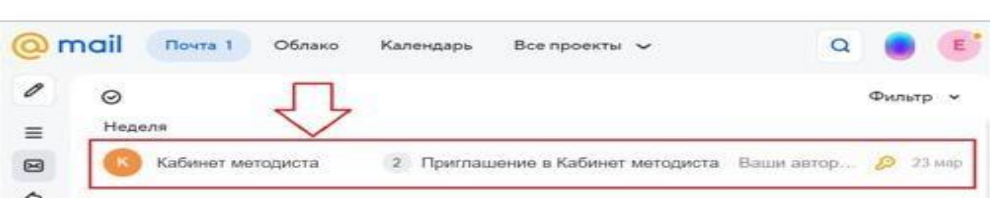
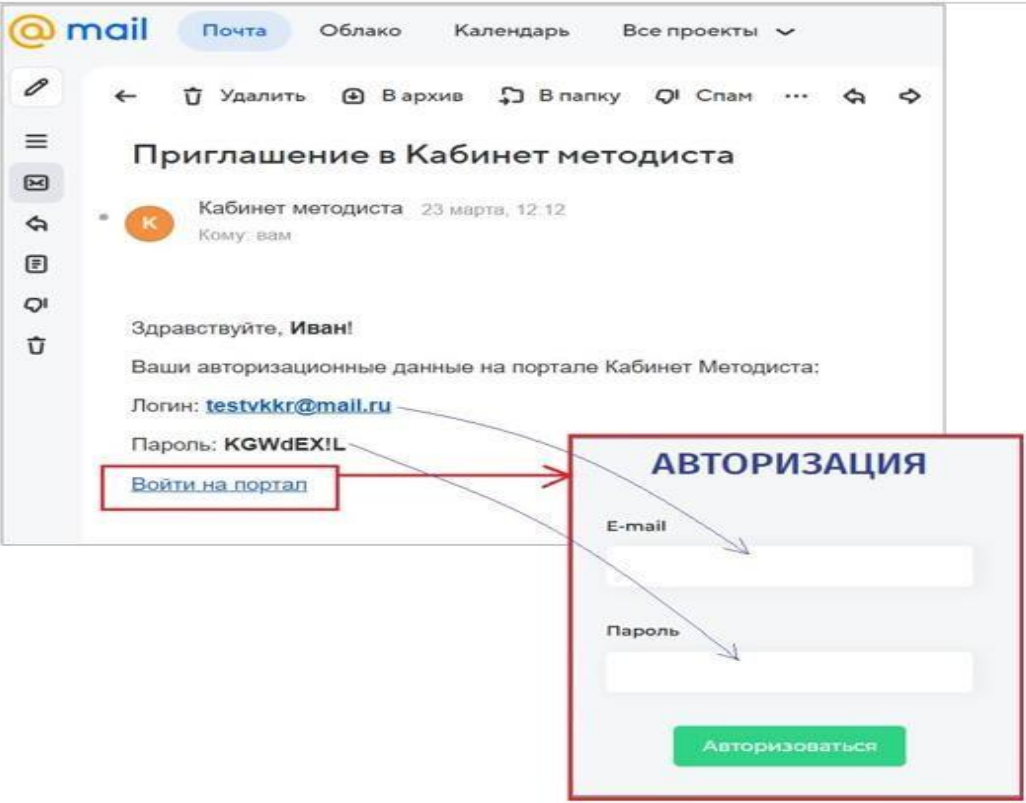
E-mail

Роль

Куратор

Создать
пользователя

Возможность регионального методиста добавлять пользователя – 2 этап

Шаг 1	Откройте письмо в вашей электронной почте	
Шаг 2	В письме нажмите «Вход на портал» и введите свой логин и пароль	



Возможности регионального методиста и учителя

ставить задачи



Задачи могут иметь разный статус:

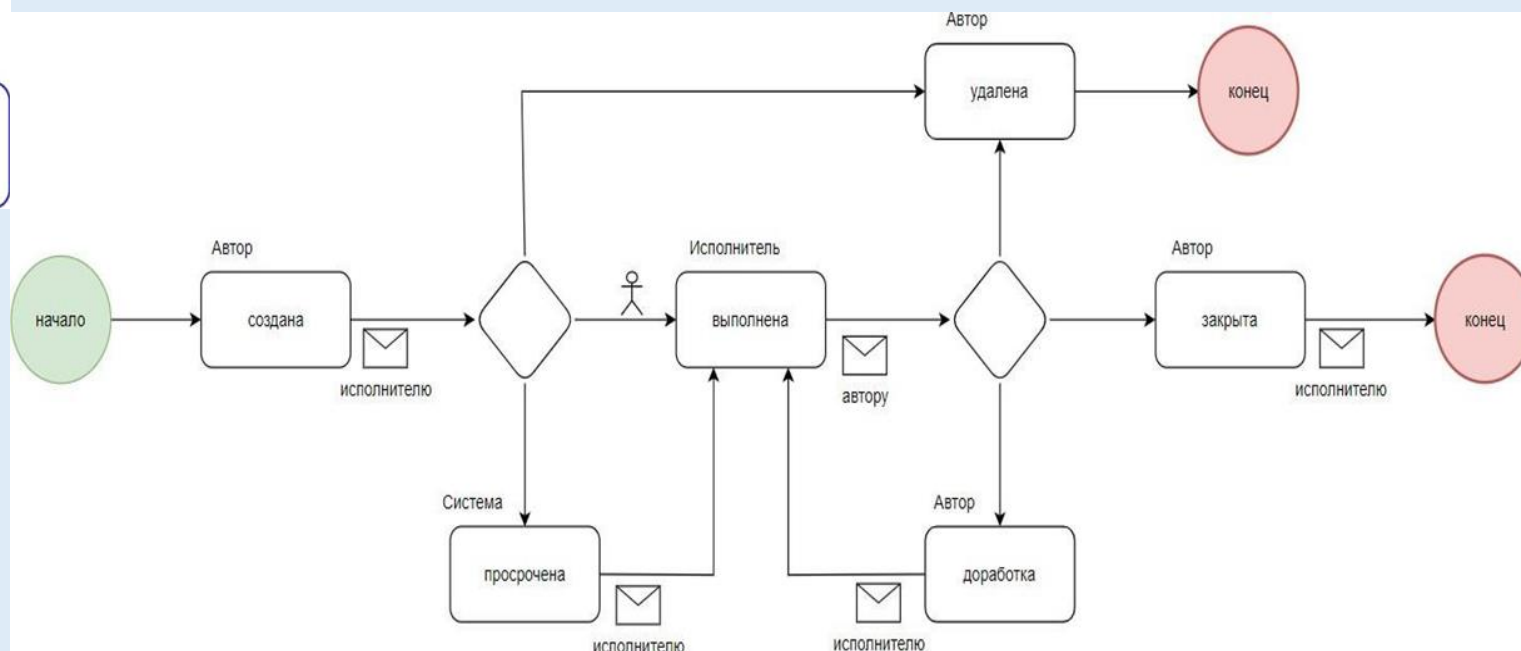
«Создана» - новая задача, которая была поставлена пользователю;

«Выполнена» – статус говорит о готовности к задаче. Статус устанавливает исполнитель.

«Закрыта» - статус говорит об успешном выполнении задачи. Статус устанавливает автор.

«Требуется доработка» - статус говорит о необходимости выполнения дополнительных работ. Статус устанавливает автор.

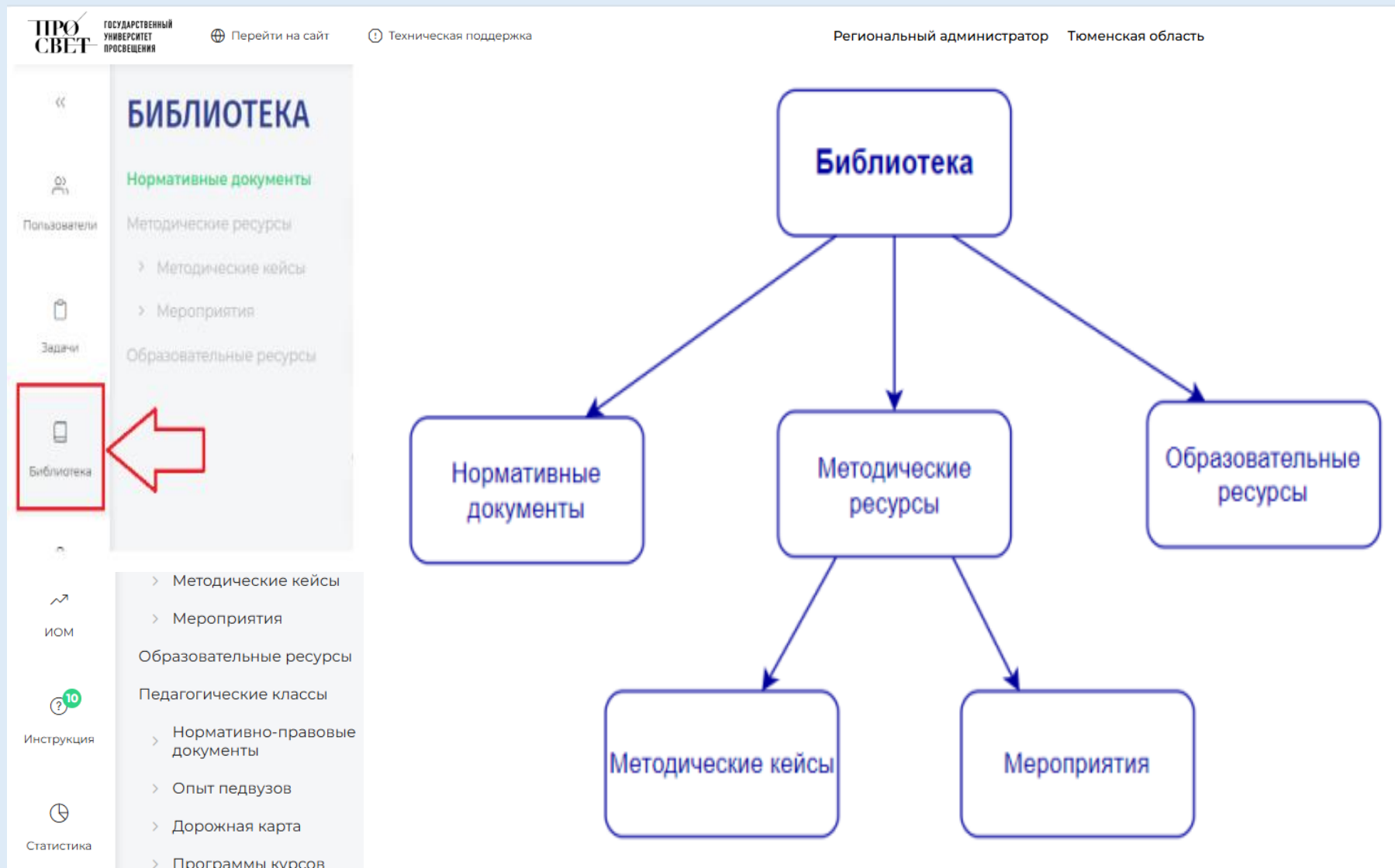
Раздел «Задачи» в системе Кабинет методиста позволяет выстраивать коммуникацию между пользователями системы. Задача, которую ставит пользователь может быть любого характера: техническая организационная, образовательная.



Пошаговая инструкция постановки задачи:



Возможность регионального методиста и учителя пользоваться библиотекой



Возможность разработать индивидуальный образовательный маршрут (ИОМ)

<<



Календарь



Пользователи



Задачи



Библиотека



ИОМ



Инструкция



Статистика

ИОМ

Индивидуальный образовательный маршрут (ИОМ) - это персональный комплекс заданий и мероприятий, нацеленных на повышение профессиональных навыков учителя.



АЛГОРИТМ РАЗРАБОТКИ И РЕАЛИЗАЦИИ ИОМ:



Порядок разработки ИОМ педагога



ДИАГНОСТИКА профессиональных компетенций педагогов

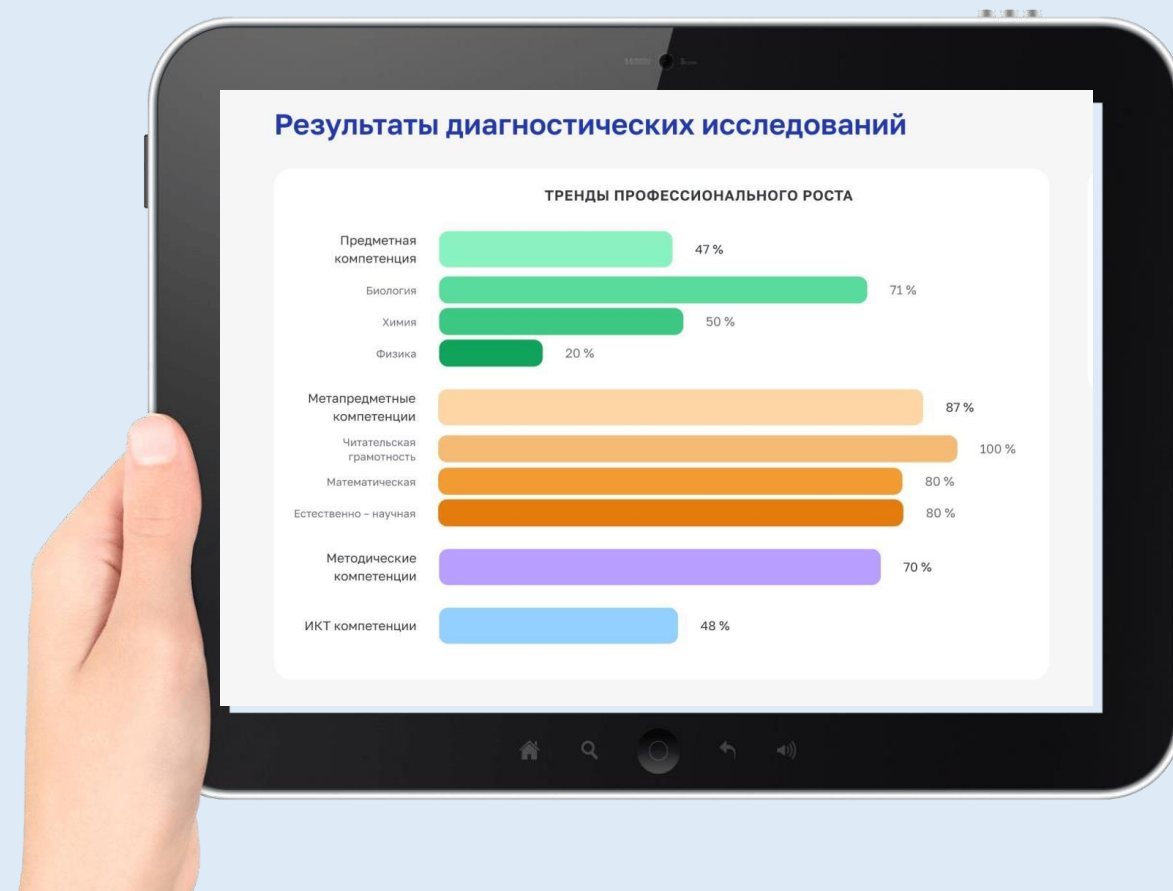
Методист и учитель совместно разрабатывают ИОМ: от диагностики компетенций до фиксации результата прохождения ИОМ



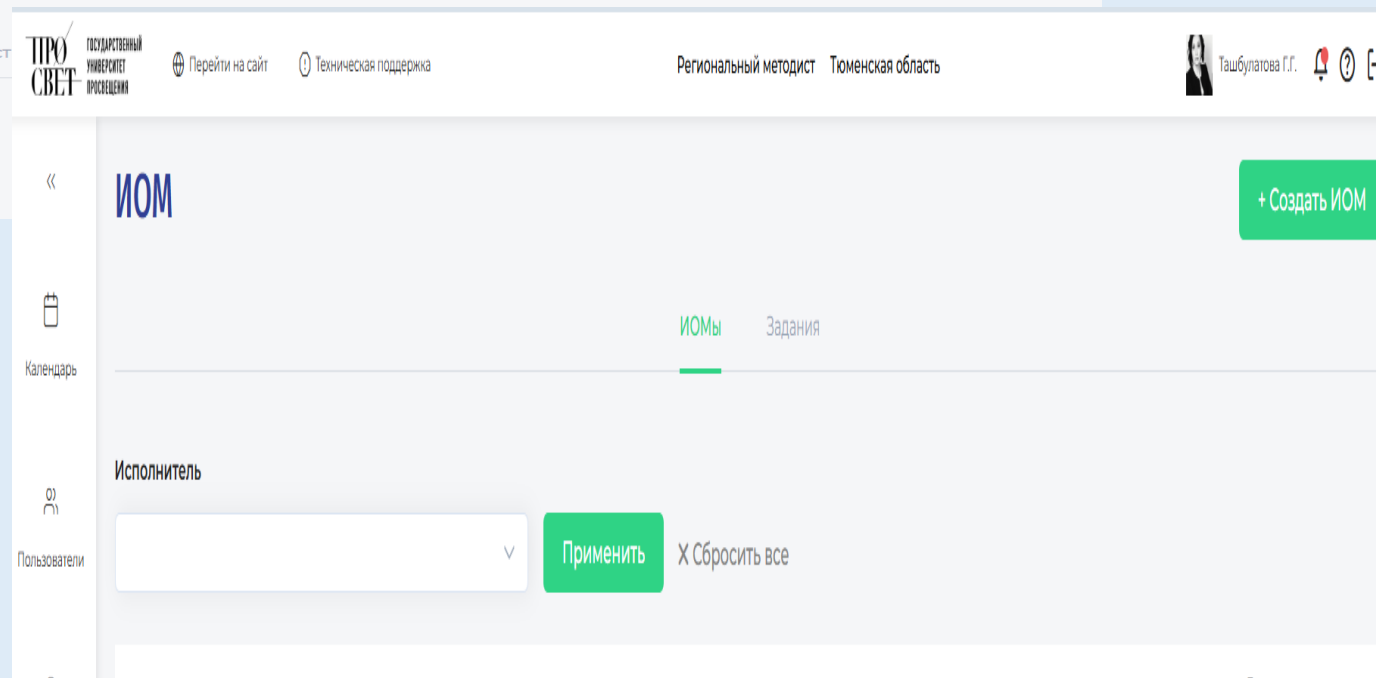
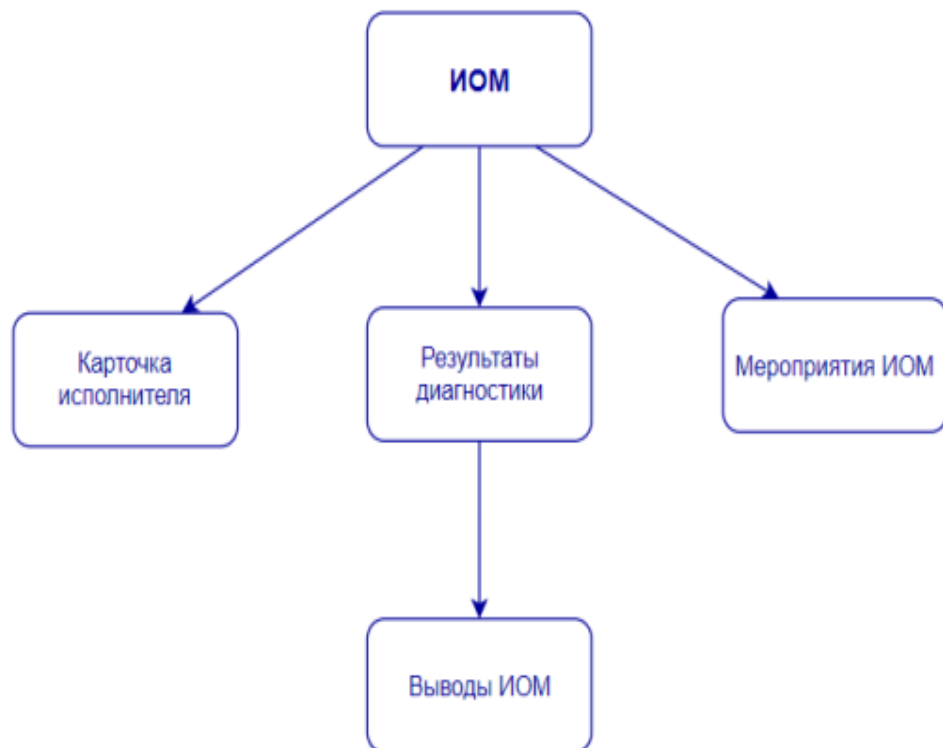
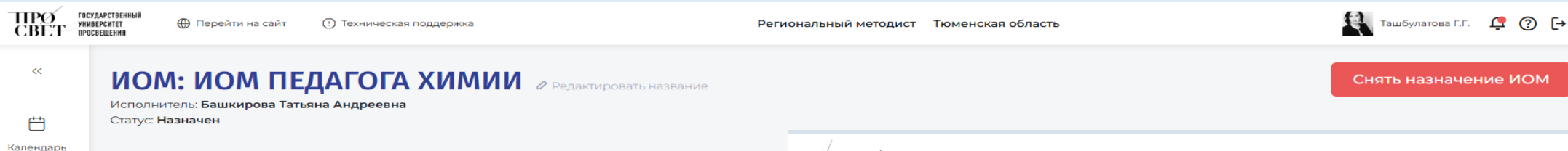
КОНСТРУИРОВАНИЕ и **РЕАЛИЗАЦИЯ** ИОМ



ПРЕДСТАВЛЕНИЕ результатов ликвидации затруднений



Индивидуальный образовательный маршрут содержит



Пошаговая инструкция создания ИОМ:



Конструирование ИОМ в Цифровом кабинете методиста

1

ИОМ создается из контента раздела «Библиотека» через «Задания»

2

Карточка педагога автоматически прикрепляется к ИОМ

3

Входная диагностика заполняется вручную (есть автоматические поля затруднений)

4

Мероприятия ИОМ выбираются и прикрепляются из контента «Библиотеки» через «Задания» (прежде чем прикрепить мероприятия к ИОМ, его необходимо создать в «Библиотеке»)

5

Итоговая диагностика по результатам освоения ИОМ заполняется вручную

Задачи регионального методиста



Зарегистрироваться в кабинете методиста (получив приглашение)



Направить педагогам приглашение на регистрацию



Проконтролировать регистрацию педагогов в кабинете методиста



Загрузить в раздел «Библиотека» имеющийся в регионе контент

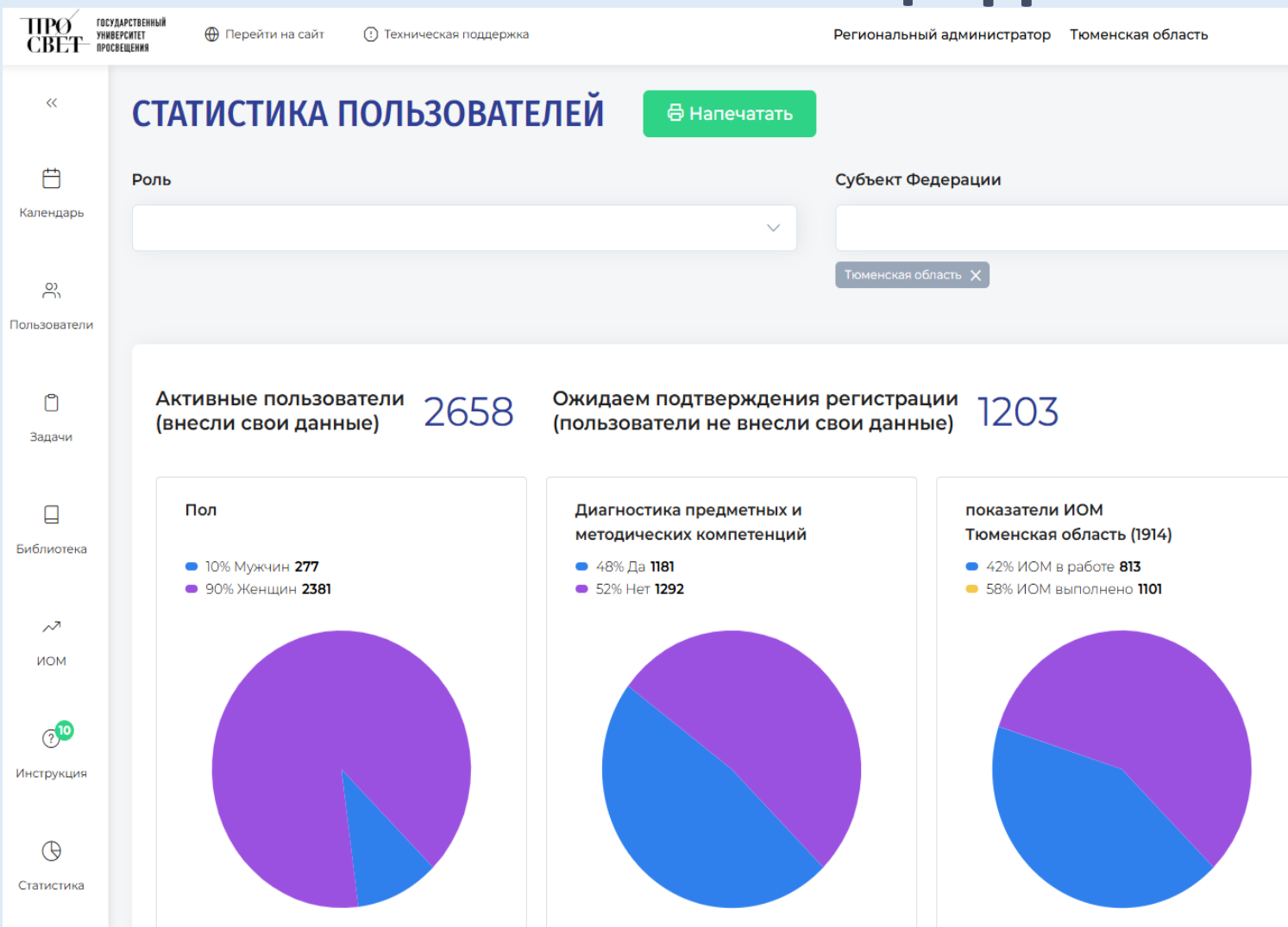


Проводить работу по методическому сопровождению педагогов



При необходимости составлять ИОМ для педагога

Региональные методисты и учителя Тюменской области в «Цифровом кабинете методиста»



Система является большим помощником в организации работы по построению и реализации ИОМ, позволяет вести качественный контроль над исполнением поставленных задач педагогу, упрощает процесс создания ИОМ, проста в использовании, как для учителя, так и для регионального методиста.

Региональные методисты и учителя Тюменской области в «Цифровом кабинете методиста» - 2025

Загружено материалов **1033**

Библиотека

- 19% Нормативные документы **160**
- 25% Методические кейсы **210**
- 45% Мероприятия **381** ✓
- 12% Образовательные ресурсы **100**



3681 пользователь



218 региональных методистов



3642 учителя



785 реализуется ИОМ



1033 образовательного контента



Сопровождение педагога региональным методистом



Деятельность регионального
методического актива



Задать вопрос
региональному методисту



Инструкция пользователя
модуля ЕФС «Кабинет
методиста»



Контакты РМА

<https://fms.apkpro.ru>