

Минцифры России



Универсальная библиотека цифрового образовательного контента

«Моя школа» на портале Госуслуги

www.gosuslugi.ru/myschool

Доступ ко всем сервисам образования для каждого участника образовательных отношений

Флагманские сервисы в образовании:

- Мобильное приложение «Госуслуги Моя школа»
- Универсальная библиотека цифрового контента
- Сферум

Более 15 образовательных сервисов

Все государственные услуги в образовании



МОЯ ШКОЛА | ОБРАЗОВАТЕЛЬНЫЕ РЕСУРСЫ

Единый доступ к образовательным сервисам и цифровым учебным материалам

Родителям | Ученикам | Учителям | Образовательным организациям

Сервис «Госуслуги Моя школа»
Всё самое важное для учёбы: единое расписание занятий, задания и аналитика успеваемости

Универсальная библиотека цифрового образовательного контента
Онлайн-курсы и уроки для учеников

Чаты, видеозвонки, конференции
Платформа для учёбы и общения, мини-приложение «Госуслуги Моя школа»

Сервисы

Помощник родителя
Выявите уникальные способности ребёнка с помощью цифровой диагностики

Художественная литература
Читайте и слушайте электронные книги

Каталог контента для ученика
Материалы для самостоятельного изучения

Образовательные услуги

Запись в школу

Запись в кружки и секции

Запись в спортшколу

Запись в детский сад

Что такое универсальная библиотека ЦОК?

| 3

- Платформа, предоставляющая доступ к верифицированному образовательному контенту, в том числе коммерческому, **от ведущих российских разработчиков**, вошедших в Федеральный перечень ЭОР*, **БЕСПЛАТНО**
- Более **35 000 уроков** от **30 поставщиков**
- Главная цель – **дать лучший образовательный контент для обучающихся**

Универсальная библиотека цифрового образовательного контента

Онлайн-курсы и уроки для ваших учеников

Заказать контент



Как попасть на платформу?

Обязательное условие:

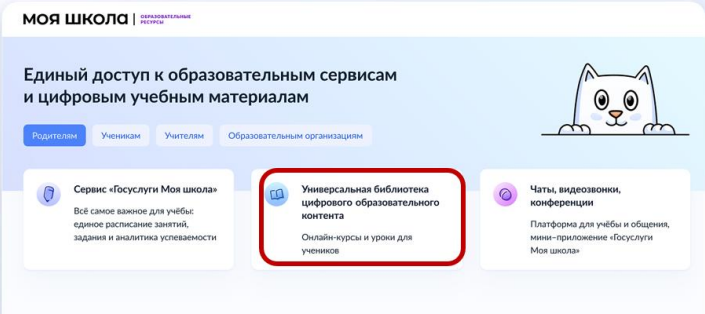
Для использования платформы нужна **подтверждённая** учётная запись на Госуслугах

1 вариант:

Через ФГИС «Моя школа»

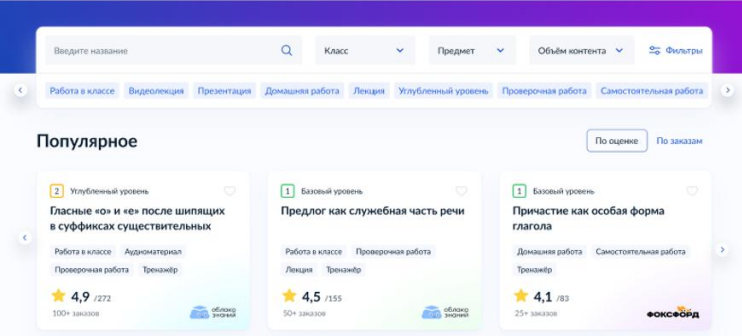
1 шаг

Ввести в браузер:
www.gosuslugi.ru/myschool
Перейти по ссылке Госуслуг



2 шаг

Вы попадаете на главную страницу сервиса

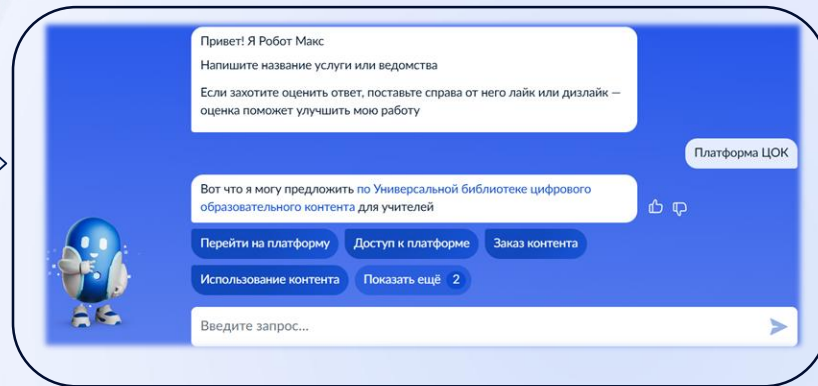
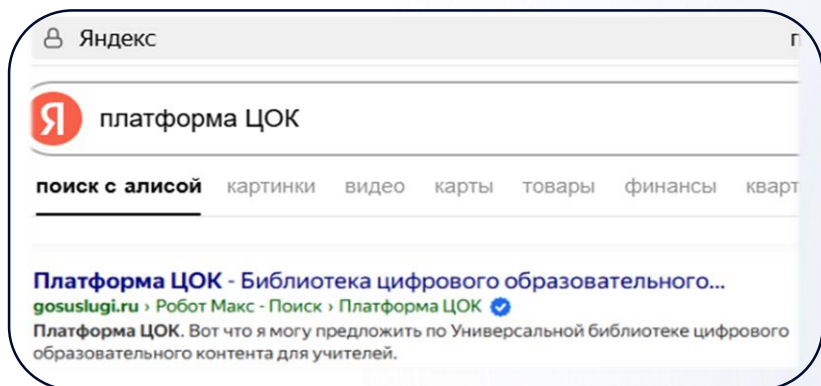


Как попасть на платформу?

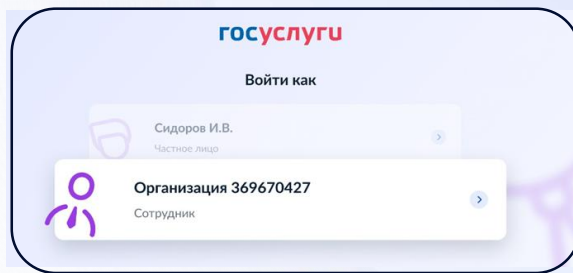
2 вариант:

Через ФГИС «Моя школа»

1. Ввести в браузере: *Платформа ЦОК / Универсальная библиотека ЦОК* и перейти по ссылке от Госуслуг
2. Зайти в Госуслуги, ввести запрос роботу Макс: *Платформа ЦОК / Библиотека ЦОК / Маркетплейс*, нажать «Перейти на платформу»



Перед началом работы с УБ ЦОК необходимо **авторизоваться** под своим логином и паролем от Госуслуг и выбрать **роль сотрудника школы**



Как попасть на платформу?

ВАЖНО!!!

1. Школа перешла на новый учебный год.
2. В школе установлено расписание, хотя бы на неделю.
3. У учителя стоит роль «Учитель».
4. Учителю назначен предмет и стоит урок в расписании.
5. У учителя роль «Сотрудник» указана в ЕСИА.



Далее:

1. Зайти на госуслуги как сотрудник школы
2. Выбрать Универсальную библиотеку цифрового контента.
(спросить у Макса или по ссылке <https://www.gosuslugi.ru/landing/edu-content>)
3. Нажать кнопку «Заказать контент»

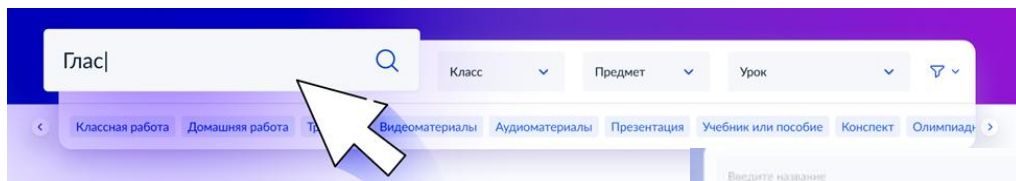
Поиск учебных материалов в каталоге

7

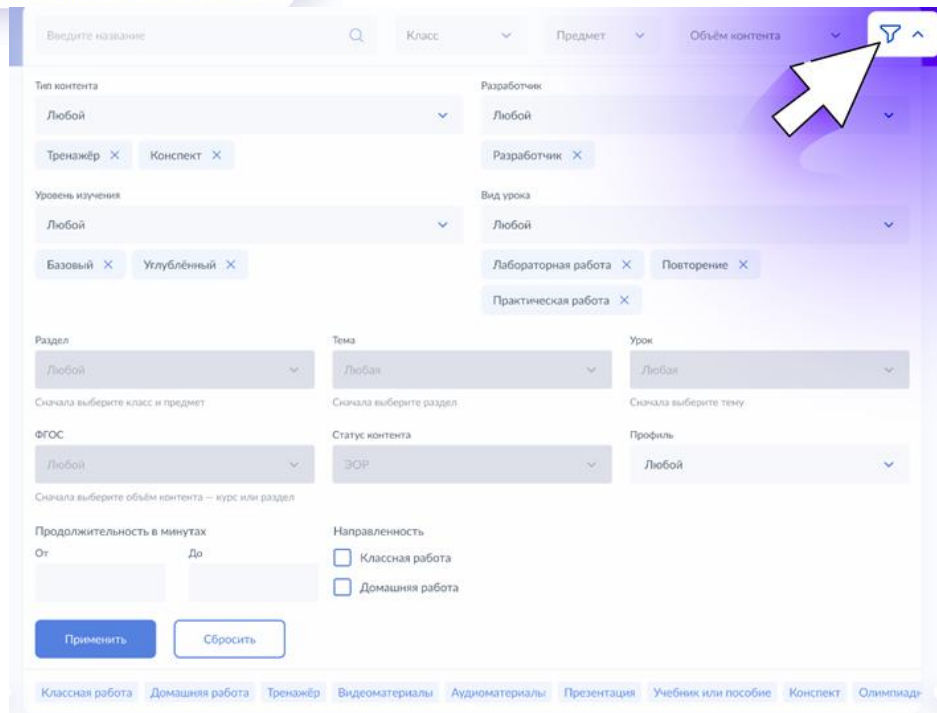
Для поиска материалов перейдите во вкладку «Каталог» или воспользуйтесь поиском на главной странице

The screenshot displays the 'Моя Школа' (My School) website's catalog page. At the top, the navigation bar includes the logo 'МОЯ ШКОЛА | КАТАЛОГ' and several utility icons: 'Каталог' (Catalog), 'Избранное' (Favorites), 'Заказы' (Orders), 'Корзина' (Cart), and a profile icon. Below the navigation bar is a purple header with a back arrow and the text 'Каталог контента'. The main content area features a search bar with the placeholder 'Введите название' and a magnifying glass icon. To the right of the search bar are three dropdown menus for 'Класс' (Class), 'Предмет' (Subject), and 'Урок' (Lesson), along with a filter icon. Below these filters is a horizontal scrollable list of material types: 'Классная работа', 'Домашняя работа', 'Тренажёр', 'Презентация', 'Конспект', 'Олимпиадные задания', 'Для ОВЗ', 'Для инофонов', and 'Видеоматериалы'. The main content area displays two material cards. The first card is titled 'Химия в системе наук. Методы познания в химии' (Chemistry in the system of sciences. Methods of knowledge in chemistry) and is labeled '1 Базовый уровень' (1 Basic level). It includes tags for 'ЭОР', 'Домашняя работа', 'Практическая работа', 'Тренажёр', and 'Конспект', and shows '5 заказов' (5 orders) with an 'облако знаний' (knowledge cloud) logo. The second card is titled 'Чистые вещества и смеси. Способы разделения смесей' (Pure substances and mixtures. Methods of separation of mixtures) and is also labeled '1 Базовый уровень'. It includes the same tags and shows '0 заказов' (0 orders) with an 'ОБРАЗОВАРИУМ' logo.

Работа с фильтрами

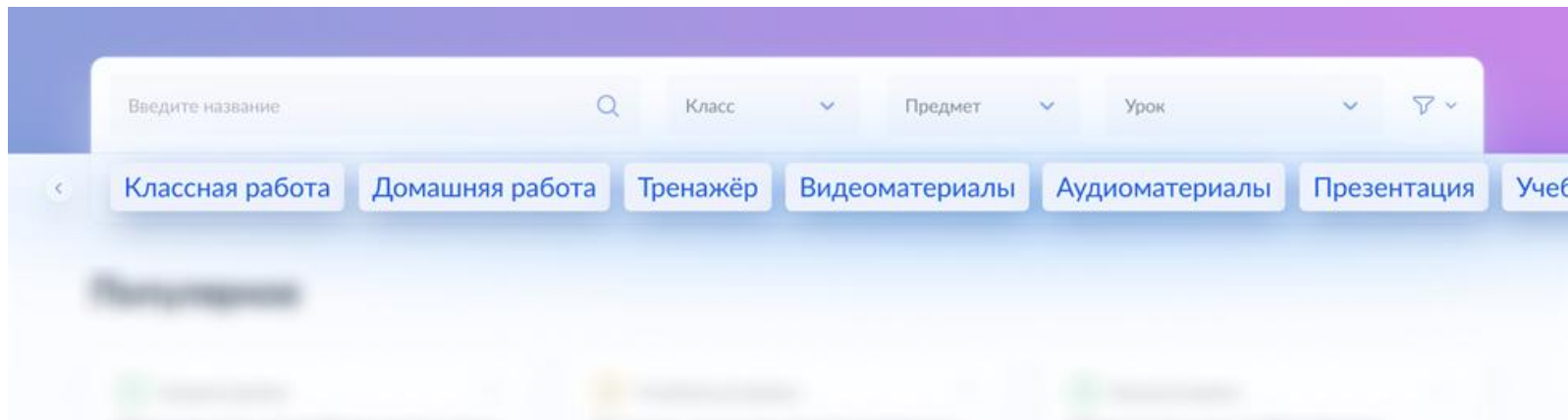


Общий фильтр доступен на главной странице и на странице каталога



Расширенный фильтр открывается через иконку справа от строк общего фильтра

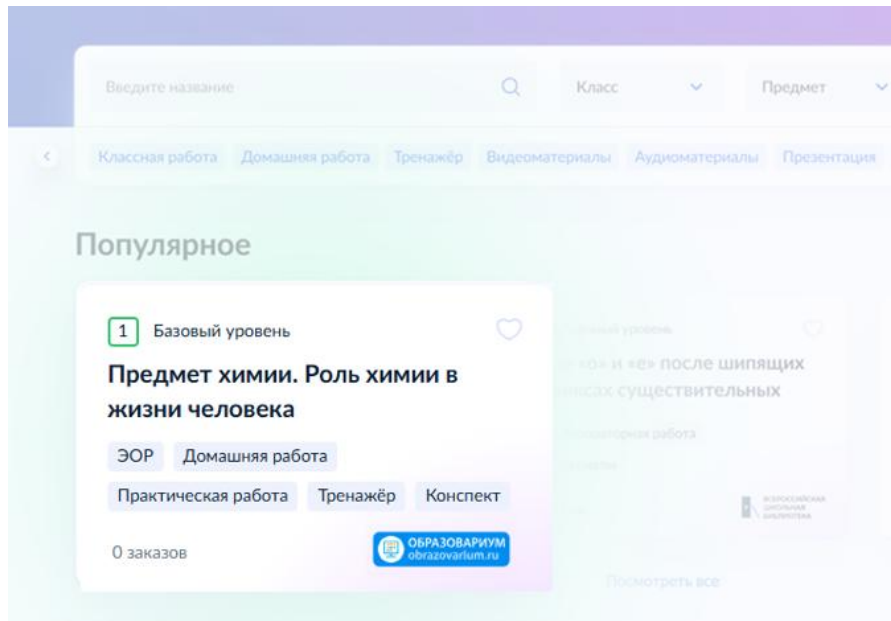
Применение тегов



Часто используемые фильтры — теги — расположены под поисковой строкой Чтобы **быстро найти** учебный материал, нажмите на один или несколько тегов. Выбранные **теги** подсвелятся **синим цветом**, а контент отфильтруется с учётом выбранных параметров

Просмотр карточки контента в каталоге

10



Материалы, которые вы видите в каталоге и на главной странице **называются – карточки контента**

На карточке указаны:

- Уровень изучения (базовый или углублённый)
- Название контента
- Теги (ЭОР, видеоматериалы, презентация...)

Переход в детальное описание карточки

Нажав на карточку конкретного курса, раздела, темы или урока, можно посмотреть **детальное описание учебного материала** — содержание, время на изучение, полезные **ССЫЛКИ**

← Назад **Причастие**

1 Базовый уровень

ЭОР Видеоматериалы

Причастие — самостоятельная часть речи или особая форма глагола, которая обозначает признак предмета по действию и отвечает на вопросы прилагательного (какой? какая? какое? какие?): облака (какие?) плывущие

Что узнает ученик
Причастия

Содержание

Причастие как особая форма глагола 150 минут

Причастия настоящего времени 150 минут

Введение Лекция 10 минут
Причастие — это особая форма глагола, которая обозначает признак предмета по действию и отвечает на вопросы
Уровень: Базовый

Свойства причастий Лекция 20 минут
Текст — описание
Уровень: Базовый

Изменение по падежам, числам и родам Проверочная работа 30 минут
Текст — описание
Уровень: Базовый

Детали

Контент предоставляет
Просвет

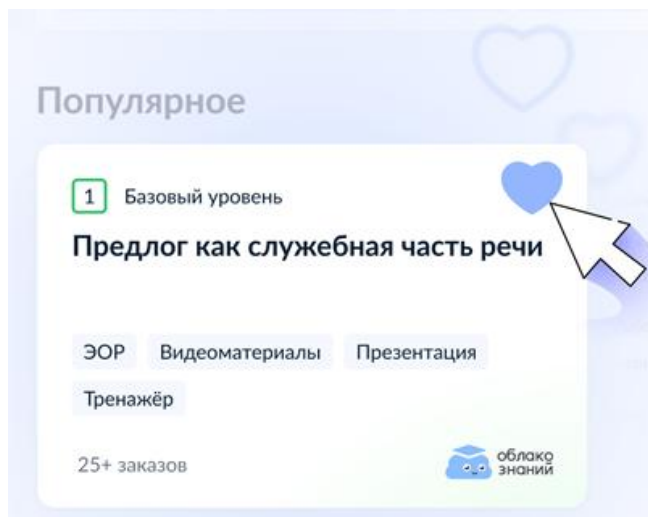
60 минут
Добавить в корзину

Статистика
Просмотров: —
Заказов: —

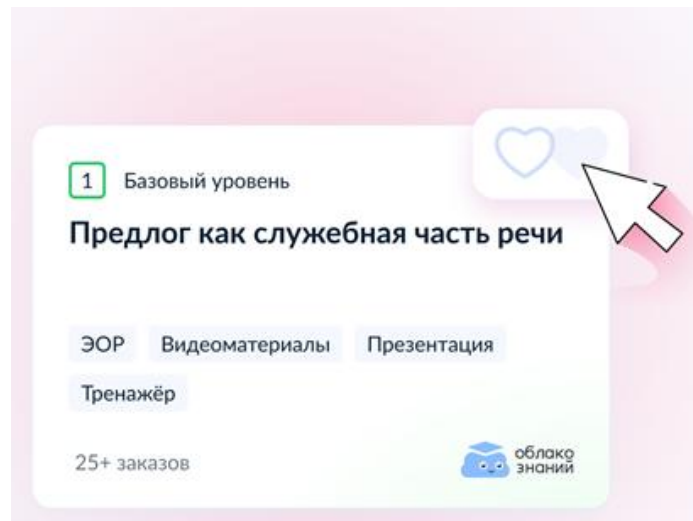
Полезные ссылки
Подробнее о контенте
Методические указания

Добавление контента в Избранное

12



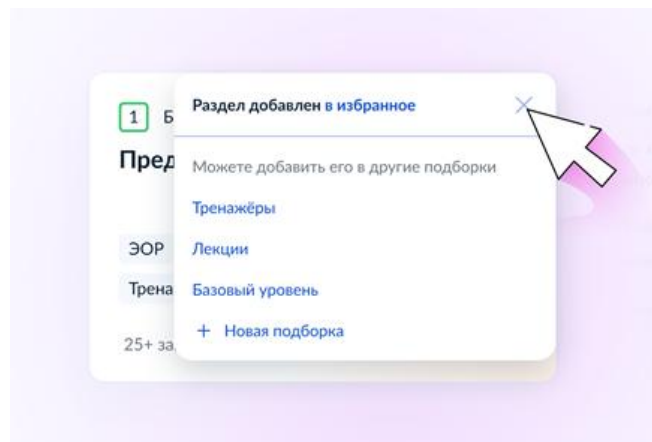
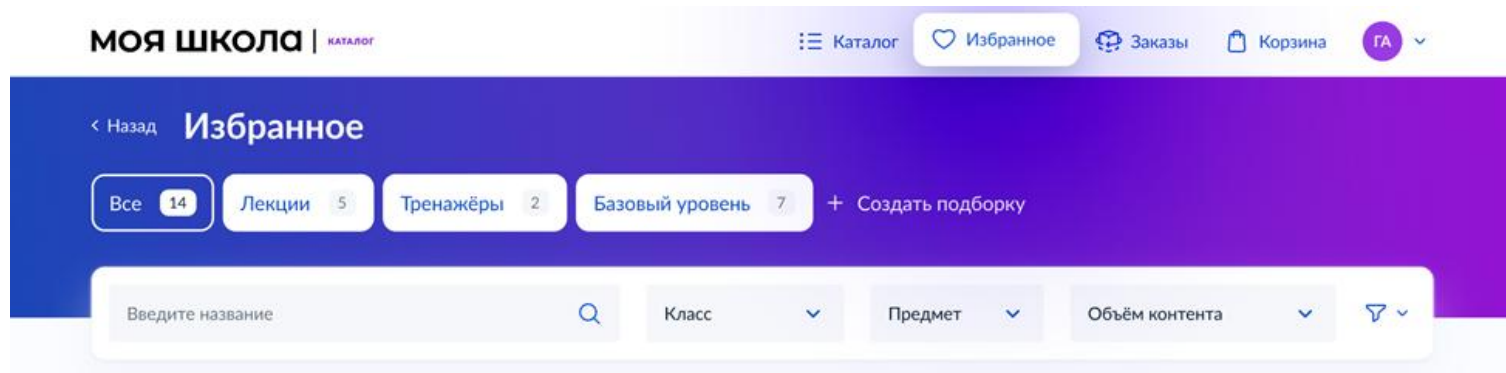
Учебный материал можно **добавить в избранное**, чтобы сохранить интересный контент



Чтобы удалить контент из избранного, нажмите на иконку в виде сердца. Она поменяет свой цвет, контент удалится из избранного

Распределение по подборкам

13

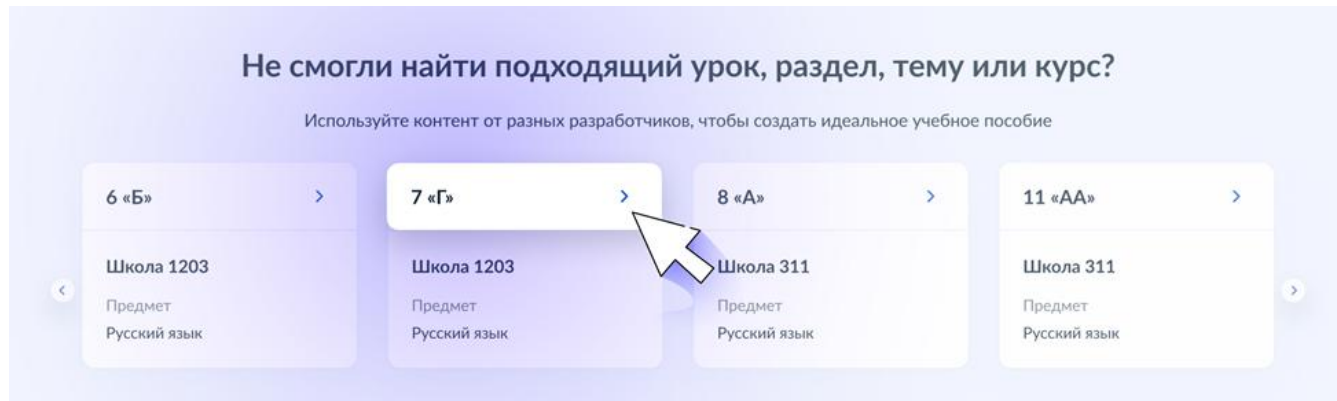


Учебный материал в избранном
можно распределить по подборкам

Это можно сделать **во время добавления материала или
после на странице «Избранное»**

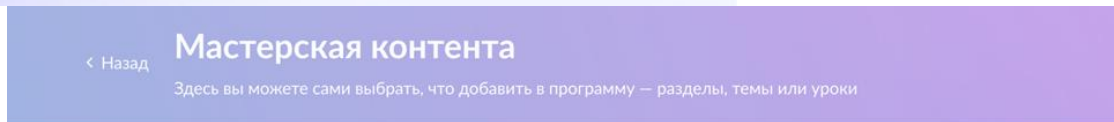
Создание своего курса

14



Нажмите на строку класса, для которого хотите собрать курс

Откроется **мастерская контента**
Добавьте уроки, разделы или темы.
Для этого нажмите «+»



Причастия

Введение

Причастие как особая форма глагола +

Причастный оборот +

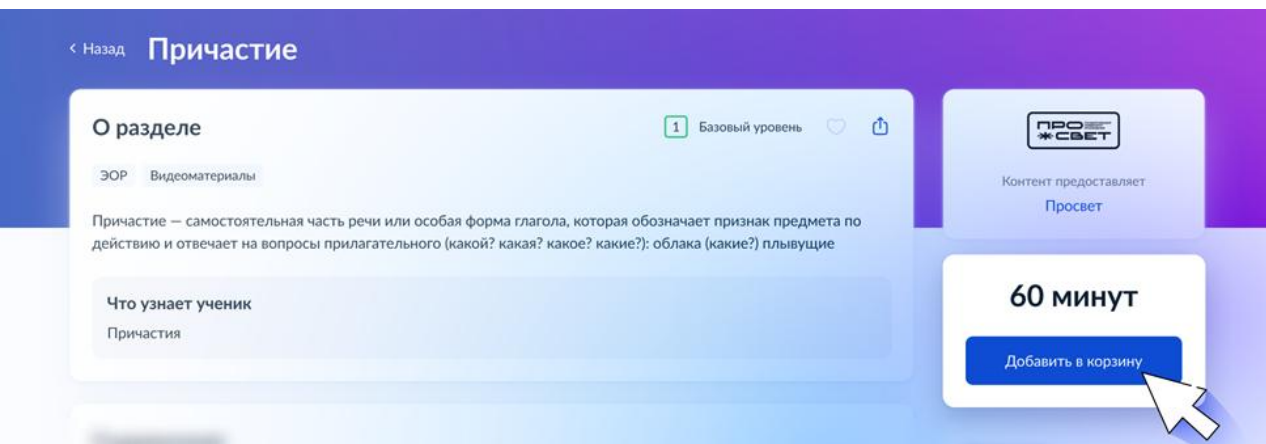
+

+

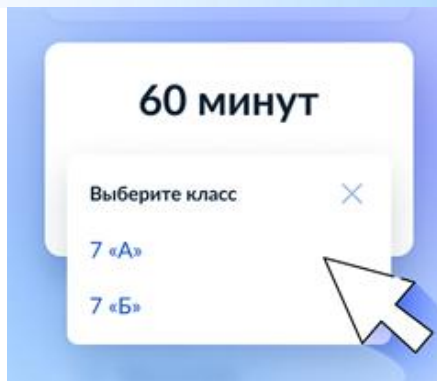
+

Работа с Корзиной

15



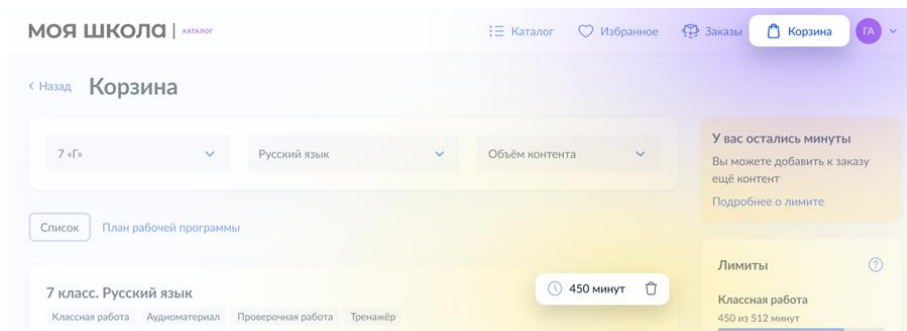
Нажмите
«Добавить в корзину»
внутри карточки курса,
раздела, темы или урока



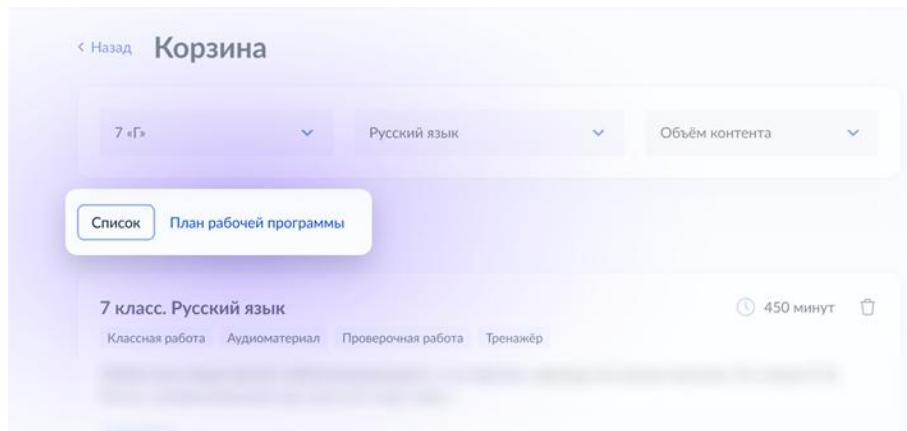
Выберите для какого класса Вы
хотите добавить материал

Работа с Корзиной

16



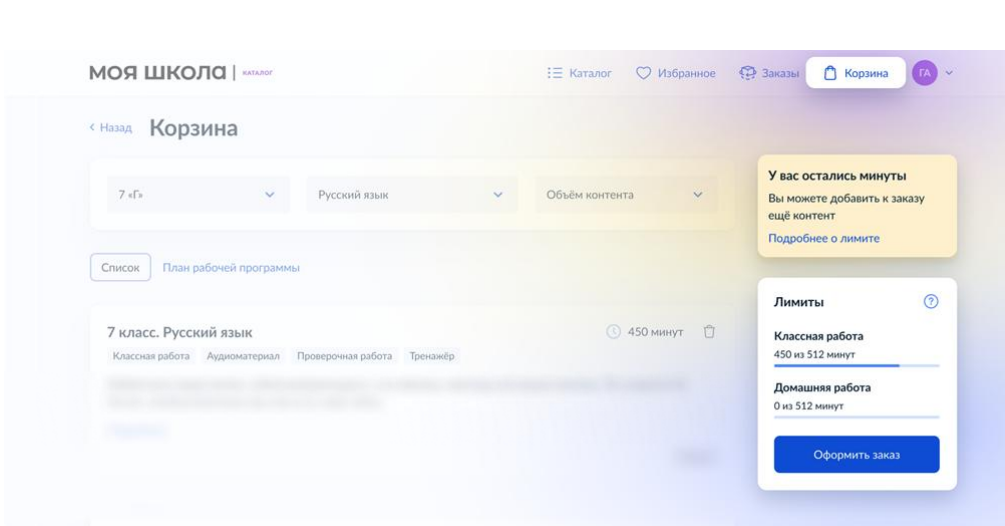
Чтобы удалить учебный материал, войдите во вкладку **«Корзина»**, найдите контент и нажмите на иконку корзины



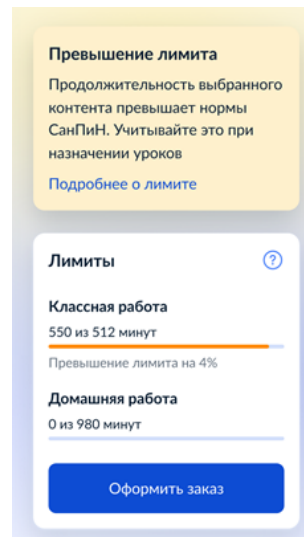
Отобранные материалы можно сортировать с помощью кнопок **«Список»** или **«План рабочей программы»**

Проверка лимитов контента

17



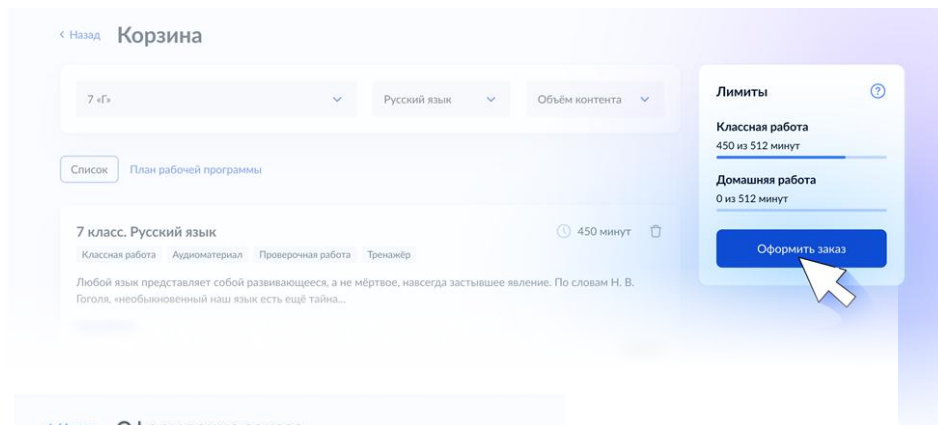
В корзине можно посмотреть, укладывается ли количество выбранного контента в лимит
Если остались ещё минуты, можно добавить к заказу ещё материал



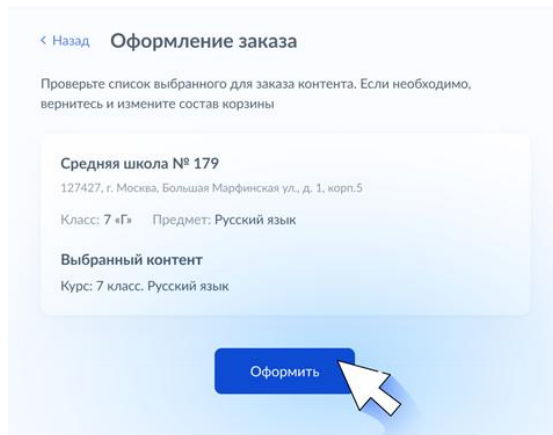
Контент можно добавить, даже **если минут не осталось**, так как лимиты имеют рекомендательный характер

Оформление заказа

18



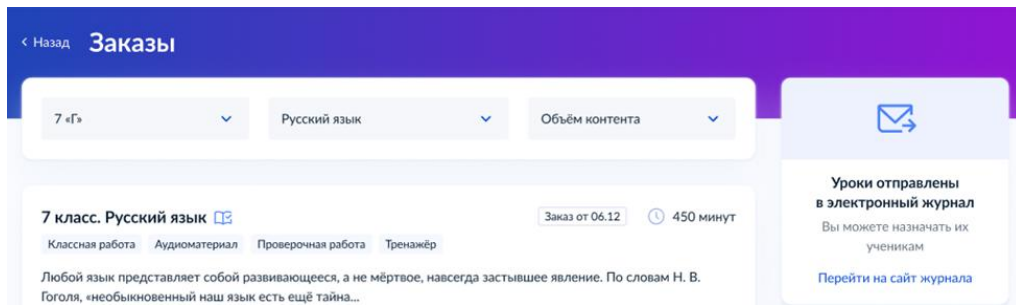
После сбора необходимых учебных материалов можно оформить заказ. Для этого нажмите **«Оформить заказ»**



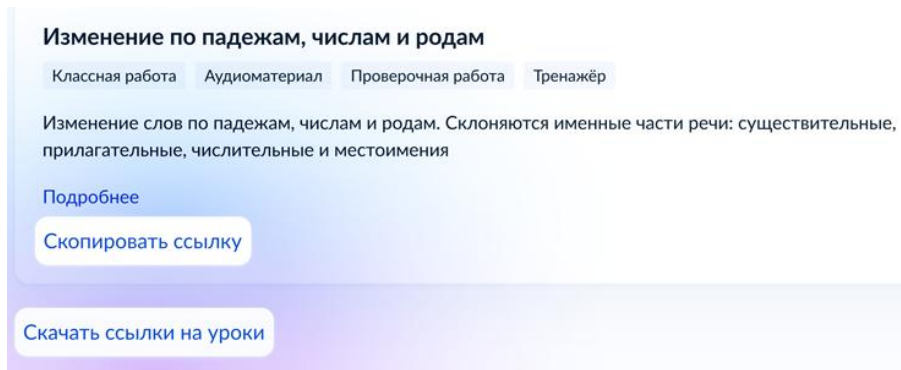
Проверьте ещё раз заказ и нажмите **«Оформить»**, материал появится во вкладке **«Заказы»**

Назначение контента ученикам для домашней работы

19



Откройте раздел **«Заказы»**
Заказанные уроки отправляются в электронный журнал.
Нажмите **«Перейти на сайт электронного журнала»** и назначьте учебный материал ученикам*
*при условии наличия интеграции



Или нажмите **«Скопировать ссылку»** на нужном учебном материале и вставьте в **электронный дневник**
Можно скачать ссылки на все уроки, прокрутив страницу вниз и нажав **«Скачать ссылки на уроки»** и **загрузить полученный файл в электронный журнал**

Проведение фронтальной работы в классе

20

7 класс. Русский язык 450 минут

Классная работа Аудиоматериал Проверочная работа Тренажёр

Любой язык представляет собой развивающееся, а не мёртвое, навсегда застывшее явление. По словам Н. В. Гоголя, «необыкновенный наш язык есть ещё тайна...»

[Подробнее](#)

Причастие 250 минут

Деепричастие 200 минут

Введение 100 минут

Деепричастие как особая форма глагола 50 минут

Домашняя работа Тренажёр

Деепричастие — это особая форма глагола, которая обозначает признак предмета по действию и отвечает на вопросы

[Скопировать ссылку](#)

Откройте раздел **«Заказы»**
Найдите нужный урок и нажмите **«Скопировать ссылку»**
Перейдите по ссылке на компьютере, к которому подключены проектор или интерактивная доска
Укажите, что доступ нужен Вам как учителю
Урок откроется

Кому нужен доступ к контенту?

Мне >

Ученику >

Предоставление контента для работы в классе

21

Назад **Заказы**

7 «Г» Русский язык Объём контента

7 класс. Русский язык

Классная работа Аудиоматериал Проверочная работа Тренажёр

Заказ от 06.12 450 минут

Любой язык представляет собой развивающееся, а не мёртвое, навсегда застывшее явление. По словам Н. В. Гоголя, «необыкновенный наш язык есть ещё тайна...

Уроки отправлены в электронный журнал
Вы можете назначать их ученикам

[Перейти на сайт журнала](#)

Откройте раздел **«Заказы»**

Заказанные уроки отправляются в электронный журнал.

Нажмите **«Перейти на сайт электронного журнала»** и назначьте учебный материал ученикам*

*при условии наличия интеграции

Или нажмите **«Скопировать ссылку»** на нужном учебном материале и вставьте в **электронный дневник**.

Чтобы ученики открыли ссылку со школьных компьютеров

Изменение по падежам, числам и родам

Классная работа Аудиоматериал Проверочная работа Тренажёр

Изменение слов по падежам, числам и родам. Склоняются именные части речи: существительные, прилагательные, числительные и местоимения

[Подробнее](#)

[Скопировать ссылку](#)

[Скачать ссылки на уроки](#)

Кому нужен доступ к контенту?

Мне



Ученику



Как ученикам открыть контент

Сканировать QR-коды могут ученики и родители. Учителю для доступа к контенту нужно войти на Госуслуги со своим логином и паролем. Ученику также понадобится согласие, выданное в приложении «Госуслуги Моя школа». На учеников младше 14 лет его выдаёт родитель

[Подробнее о согласии](#)



Доступ к урокам

Сканируйте QR-код в приложении «Госуслуги Моя школа»

На сканирование QR-кода осталось

05 : 00

Скачайте приложение

Приложение «Госуслуги Моя школа» предназначено для учеников и родителей

Скачать

Если ученик перейдёт по ссылке на компьютере или планшете, откроется страница с **QR-кодом**. Его нужно сканировать с помощью приложения **«Госуслуги Моя школа»**

Если ученик перед этим заходил на Госуслуги через компьютер/планшет или в электронный дневник, учебный материал откроется сразу, без QR-кода

Родитель также сможет сканировать QR-код, чтобы открыть доступ ребёнку

Как ученикам открыть контент

Скачайте
приложение
«Госуслуги Моя
школа»

Без него контент не откроется

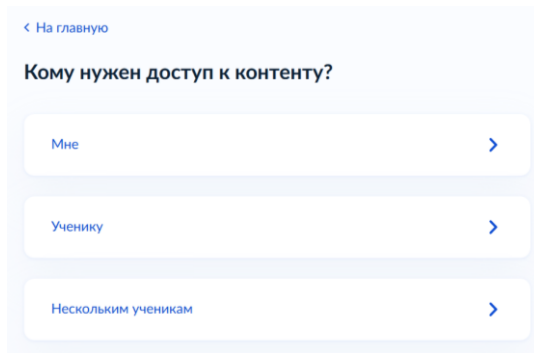


Если ученик перейдёт по ссылке **через телефон**, на котором установлено приложение «Госуслуги Моя школа», учебный материал откроется сразу

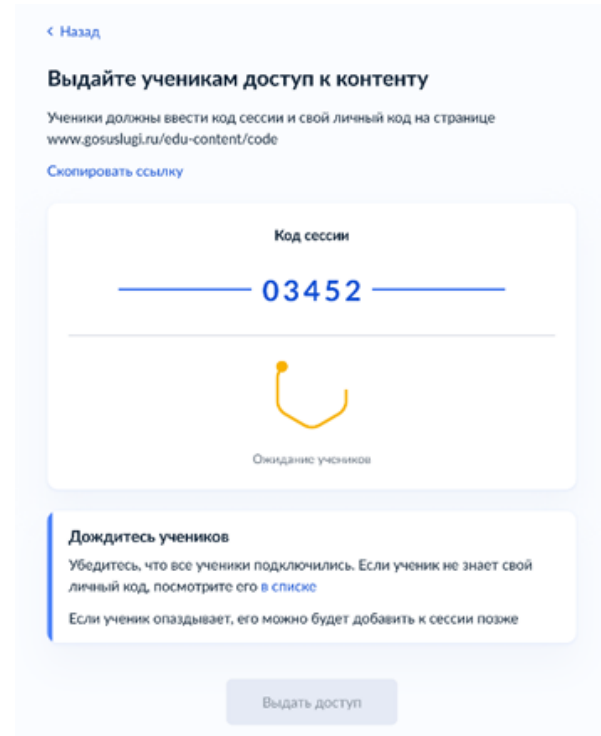
Если мобильное приложение не установлено, то откроется окно с предложением **скачать приложение**

Предоставление доступа нескольким ученикам

Данный метод действует **только для фронтальной работы в классе**



Откройте ссылку заказанного урока и выберите, что доступ нужен **«Нескольким ученикам»**
Озвучьте увиденный **код сессии** ученикам и ожидайте ввода учениками кодов
Сессия действует 45 минут



Предоставление доступа нескольким ученикам

25

Укажите код сессии и ваш код ученика

Код сессии сообщит учитель. Если у вас нет кода ученика, узнайте его у учителя и сохраните — он постоянный

Код сессии

XXXXX

Код ученика

XXX-XX

Отправить

Ученик открывает статичную страницу с вводом кода

Открывается страница ввода кода сессии и кода ученика

Учителю нужно дождаться пока все ученики введут код и открыть доступ

Где получить код ученика?

26

Зайти в меню пользователя в верхнем правом углу, нажать «**Список ваших классов**»

Откроется окно с кодами учеников. Их можно скачать списком или скопировать нужные коды отдельно

The screenshot shows the 'Моя Школа' website interface. At the top, there is a navigation bar with the logo 'МОЯ ШКОЛА | КАТАЛОГ' and several menu items: 'Каталог', 'Избранное', 'Заказы', 'Корзина', and a user profile icon 'ГА'. Below the navigation bar is a purple header with a back arrow and the text 'На главную Ученики и их коды'. The main content area features two dropdown menus for 'Школа' (Middle school No. 179) and 'Класс' (7 'G'). To the right, there is a 'Полезные ссылки' section with links to 'Скачать список в pdf' and 'Что такое код ученика'. The central part of the page displays a grid of student cards, each with a name and a unique code (e.g., 776-45, 774-45) with copy and refresh icons.

Школа	Класс
Средняя школа № 179	7 «Г»

Имя	Код ученика
Семёнова Ирина	776-45
Александрова Инна	774-45
Иванов Павел	774-45
Долев Борис	776-45
Икнев Павел	774-45
Керев Семён	774-45
Копрай Игорь	774-45
Виселина Екатерина	774-45
Аистова Алла	774-45

Просмотр результатов

27

Зайдите в раздел **«Заказы»**, выберите класс и предмет
Ссылки на результаты будут появляться в карточках назначенных уроков

Ссылка добавится, как только хотя бы один ученик выполнит задание
Новые результаты можно проверить по этой же ссылке

The screenshot shows a lesson card for the subject 'Причастие' (Participle). The card is organized into a hierarchy of tasks:

- Причастие** (250 минут) - expanded
- Деепричастие** (200 минут) - expanded
- Введение** (100 минут) - expanded
 - Деепричастие как особая форма глагола** (50 минут)
 - Домашняя работа
 - Тренажёр

At the bottom of the 'Введение' task card, there are two buttons: 'Скопировать ссылку' (Copy link) and 'Посмотреть результаты' (View results).

Просмотр результатов

Результаты по ученикам могут быть представлены как измеримые или неизмеримые. Также можно настроить способ просмотра информации: по результату или алфавиту

Моя Школа | КАТАЛОГ Каталог Избранное Заказы Аналитика Корзина

Деепричастие как особая форма глагола

← Назад Предмет: Русский язык Домашняя работа Видеолекция

Класс: 7 «Г»

По результату По алфавиту

Дата	Имя	Результат	Попытки
22.02.2025	Семёнова Ирина	100%	3
24.02.2025	Стрелкова Анна	91%	3
29.02.2025	Александрова Инна	89%	8
12.03.2025	Иванов Павел	84%	11
18.03.2025	Долев Борис	76%	3
19.03.2025	Икнев Павел	45%	2
26.04.2025	Керев Семён	42%	3
29.04.2025	Абрамов Антон	41%	1
31.04.2025	Забликова Зоя	21%	9
01.05.2025	Агния Анна	19%	1
08.05.2025	Копрай Игорь	13%	2
10.05.2025	Виселина Екатерина	10%	4
14.05.2025	Аистова Алла	9%	3
20.05.2025	Смирнов Олег	Урок не пройден	
25.05.2025	Ирнева София	Урок не пройден	

Всего прошли урок **8/15**

Моя Школа | КАТАЛОГ Каталог Избранное Заказы Аналитика Корзина

Деепричастие как особая форма глагола

← Назад Предмет: Русский язык Домашняя работа Видеолекция

Класс: 7 «Г»

По результату По алфавиту

Дата	Имя	Результат	Попытки
22.02.2025	Керев Семён	Урок пройден	
24.02.2025	Абрамов Антон	Урок пройден	
29.02.2025	Семенова Ирина	Урок пройден	
12.03.2025	Копрай Игорь	Урок пройден	
18.03.2025	Стрелкова Анна	Урок пройден	
19.03.2025	Долев Борис	Урок пройден	
26.04.2025	Икнев Павел	Урок пройден	
29.04.2025	Александрова Инна	Урок пройден	
31.04.2025	Аистова Алла	Урок не пройден	
01.05.2025	Смирнов Олег	Урок не пройден	
08.05.2025	Аистова Алла	Урок не пройден	
10.05.2025	Забликова Зоя	Урок не пройден	
14.05.2025	Иванов Павел	Урок не пройден	
20.05.2025	Ирнева София	Урок не пройден	
25.05.2025	Виселина Екатерина	Урок не пройден	

Аналитика по ученикам

Зайдите во вкладку «Аналитика» и выберите статистику «По ученикам»

Моя школа | Каталог | Избранное | Заказы | **Аналитика** | Корзина | ГА

Аналитика по урокам

По классу **По ученикам**

7 «Г» | Русский язык | Иванов Андрей Петрович

За учебный год | Вид урока

← Свернуть

Показатели ученика

Освоение 45%

Анализ успеваемости

Дубли уроков 3 темы

У вас есть дубли уроков – это уроки по одной и той же теме из федеральной рабочей программы, которые отличаются, например, по результатам или дате прохождения

Выберите уроки, по которым нужна аналитика. Можно оставить все или только актуальный. Невыбранные дубли переместятся в архив. Вернуть их из архива не получится, но можно будет посмотреть результаты

Название урока	Дубли
> Сложносочинённое предложение	2
> Деепричастный оборот	2
> Наречие и другие формы	2

Низкие результаты 3 урока

Название урока	Освоение
Сложносочинённое предложение	12%
Деепричастный оборот	18%
Предлог как часть речи	12%

Средние результаты

Название урока	Освоение	Попытки	Первое прохождение
Деепричание как особая форма глагола	55%	1	22.01.2025
Деепричастный оборот	64%	2	28.01.2025
Предлог как часть речи	61%	2	02.02.2025

Высокие результаты 5 уроков

Название урока	Освоение	Попытки	Первое прохождение
Наречие как часть речи. Разряды наречий	81%	2	08.01.2025
Словообразование наречий	93%	1	09.01.2025
Слитное, дефисное, раздельное написан...	99%	3	13.01.2025

- Название урока
- Освоение
- Первое прохождение
- Попытки
- Последнее прохождение
- Платформа-разработчик
- Направленность
- Уровень изучения
- Вид урока

Аналитика по классу

Зайдите во вкладку «Аналитика» и выберите статистику «По классу»

Моя Школа | Каталог | Избранное | Заказы | **Аналитика** | Корзина | 1А

← Назад Аналитика по урокам

По классу | По ученикам

7 «Г» | Русский язык | За две недели | Вид урока

Показатели класса | Освоение | 45%

Анализ успеваемости

Дубли уроков | 3 темы

У вас есть дубли уроков — это уроки по одной и той же теме из федеральной рабочей программы, которые отличаются, например, по результатам или дате прохождения. Выберите уроки, по которым нужна аналитика. Можно оставить все или только актуальный. Невыбранные дубли переместятся в архив. Вернуть их из архива не получится, но можно будет смотреть результаты

Название урока	Дубли
Сложносочинённое предложение	3
Сложносочинённое предложение	20% освоено, 9 учеников Низкие результаты 14.02.2025
Сложносочинённое предложение	86% освоено, 13 учеников Высокие результаты 23.02.2025
Сложносочинённое предложение	59% освоено, 8 учеников Средние результаты 22.02.2025
Деепричастный оборот	2
Наречие и другие формы	2

Низкие результаты

Колонки | 7 уроков

Название урока	Освоение	Ученики	Первое прохождение
Сложносочинённое предложение	12%	5	22.01.2025
Деепричастный оборот	18%	4	28.01.2025
Предлог как часть речи	12%	9	02.02.2025
Деепричастный оборот	9%	8	29.01.2025
Наречие и другие формы	20%	5	08.03.2025
Сложноподчинённое предложение	21%	13	14.02.2025
Наречие и другие формы	28%	5	08.03.2025

Средние результаты

Колонки | 3 урока

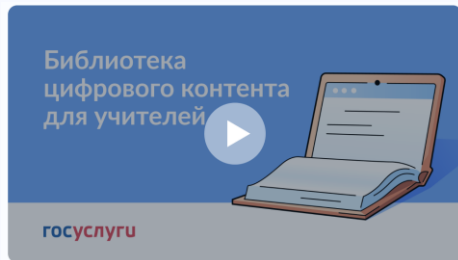
Название урока	Освоение	Ученики	Первое прохождение
Деепричастие как особая форма глагола	55%	10	09.01.2025
Деепричастный оборот	64%	4	10.01.2025
Предлог как часть речи	61%	2	13.01.2025

Высокие результаты

Колонки | 8 уроков

Название урока	Освоение	Ученики	Первое прохождение
Наречие как часть речи. Разряды наречий	81%	19	08.01.2025
Словообразование наречий	93%	8	09.01.2025
Слитное, дефисное, раздельное написан...	99%	14	13.01.2025
Степени сравнения наречий	89%	5	14.02.2025
Морфологический анализ наречий	99%	14	18.01.2025
Слитное и раздельное написание «НЕ» с на...	89%	9	20.01.2025
Словообразование наречий	94%	11	22.01.2025
Предлог как часть речи	85%	3	24.01.2025

Инструкции по использованию «Универсальной библиотеки ЦОК»



Инструкция по работе с библиотекой

 gosuslugi.ru/landing/edu-content



Спасибо