


Всероссийские проверочные работы

Это не экзамены, а итоговые контрольные работы с едиными стандартизированными заданиями, которые проводятся по единым правилам на территории всей страны:

- Единое расписание
- Единые тексты заданий
- Единые критерии оценивания



В 4 классе ВПР проводятся по **обязательным предметам** (русский язык и математика) и одному **предмету на выбор** школы из списка: «окружающий мир», «литературное чтение» или «иностранный язык».

- **Русский язык**

- **Математика**

- **Предмет на выбор:**

- **Окружающий мир**

- **Литературное чтение**


- **Иностранный язык (например, английский)**

Сроки проведения период **с 20 апреля по 20 мая 2026**

года, занимают один урок (45 минут)

Цель проведения ВПР

- получить реальные данные о качестве и результатах обучения;
- совершенствовать образовательные программы;
- выявить и устранить дефициты знаний обучающихся.



Место проведения ВПР

- в своей школе;
- на 2 - 3 уроке;
- продолжительность - 1 урок.

Проверка работ проводится:

- в день проведения ВПР;
- учителями школы по единым критериям.

Результаты ВПР:

- вводятся в единую информационную систему ФИС ОКО – федеральную информационную систему оценки качества образования.



Структура ВПР по русскому языку

Проверочная работа содержит 12 заданий, в том числе 9 заданий к приведенному в варианте проверочной работы тексту для чтения.

Задания 3, 4, 5, 6, 12 предполагают запись развернутого ответа, задания 2, 7, 8, 9–11 – в виде слова (сочетания слов), задание 1 – постановку ударения в приведенных словах.



Система оценивания выполнения отдельных заданий и проверочной работы в целом

Ответ на каждое из заданий 4, 9, 10, 12 оценивается от 0 до 3 баллов.

Ответ на каждое из заданий 1, 3, 5, 8 оценивается от 0 до 2 баллов.

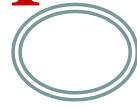
Правильный ответ на каждое из заданий 2, 6, 7, 11 оценивается 1 баллом.

Максимальный первичный балл за выполнение работы – 24.

Рекомендации по переводу первичных баллов в отметки по пятибалльной шкале

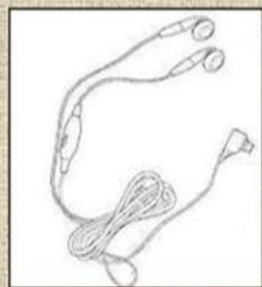

Отметка	«2»	«3»	«4»	«5»
Первичные баллы	0-9	10-15	16-20	21-24

Виды работ, которые можно использовать на уроках русского языка при подготовке к ВПР



1. Упражнения в классификации согласных звуков.
2. Упражнения для развития умения разбирать слова по составу.
3. Упражнения для развития умения распознавать значение конкретного слова по тексту и формулировать значение слова в письменной форме.
4. Упражнения для развития умения распознавать части речи и их грамматические признаки в предложении.

Подбери слова к схемам.




наушники




повар



бабушка




подсвечник



корова



поднос



морковка



- «Собери слово».
- Возьмите из предложенных слов только указанную морфему и составьте новое слово.
- Безрадостный - приставку
- Ошибка - корень
- Беспорядочный - суффикс
- Красная - окончание
- - Какое слово получилось?

безошибочная

Вставьте слова: УХУ, ВОРОТ, ПИЛИ



Мы сегодня ели....

Комар подлетел к

Дети.....молоко.

.....бревно ровно.

Собака сидит у....

У рубахи был вышит...



Структура ВПР по математике

Проверочная работа содержит 11 заданий. В заданиях 1, 2, 4, 5 (пункт 1), 6 (пункты 1 и 2), 7 и 9 (пункты 1 и 2) следует записать только ответ. Полное решение не является объектом проверки.

В заданиях 5 (пункт 2) и 10 нужно сделать чертеж или рисунок. В заданиях 3, 8 и 11 объектом проверки является полное решение, то есть последовательность действий и рассуждений обучающегося.



Система оценивания выполнения отдельных заданий и проверочной работы в целом

Верное выполнение каждого из заданий 1, 2, 4, 5 (пункты 1 и 2), 6 (пункты 1 и 2), 7, 9 (пункты 1 и 2) оценивается 1 баллом. Задание считается выполненным верно, если обучающийся дал верный ответ.

Выполнение каждого из заданий 3, 8, 10, 11 оценивается от 0 до 2 баллов.

Задания 3, 8, 11 считаются выполненными верно, если обучающийся привел решение и дал верный ответ.

Задание 10 считается выполненным верно, если обучающийся изобразил правильный рисунок. Максимальный первичный балл за выполнение работы — 18.

Рекомендации по переводу первичных баллов в отметки по пятибалльной шкале

Отметка	«2»	«3»	«4»	«5»
Первичные баллы	0-4	5-8	9-13	14-18

Структура ВПР по окружающему миру

Проверочная работа содержит 10 заданий, которые различаются по содержанию.

Задания 1 и 4 предполагают выделение и подпись определенных элементов на приведенных изображениях.

Задания 2, 3, 5 и 6 (пп. 6.1 и 6.2) предполагают краткий ответ в виде набора цифр, слова или сочетания слов.

Задания 6 (п. 6.3), 7, 8, 9 и 10 предполагают развёрнутый ответ.



Система оценивания выполнения отдельных заданий и проверочной работы в целом

Правильный ответ на каждое из заданий 3.1, 5, 6.1 и 6.2 оценивается 1 баллом. Полный правильный ответ на каждое из заданий 2, 3.2 оценивается 2 баллами. Если в ответе допущена одна ошибка (в том числе написана лишняя цифра / не написана одна необходимая цифра, или не указано название объекта, изображенного на одной из представленных фотографий), выставляется 1 балл; если допущено две или более ошибки – 0 баллов.

Полный правильный ответ на задание 3.3 оценивается 3 баллами. Если в ответе допущена одна ошибка (в том числе написана лишняя цифра или не написана одна необходимая цифра), выставляется 2 балла; если допущено две ошибки – 1 балл, более двух ошибок – 0 баллов. Ответы на задания 1, 4, 6.3–10 оцениваются по критериям. Полный правильный ответ на каждое из заданий 1, 4, 6.3 оценивается 2 баллами; на задания 7–9 – 3 баллами; на задание 10 – 6 баллами. Максимальный первичный балл за выполнение работы – 32

Рекомендации по переводу первичных баллов в отметки по пятибалльной шкале

Отметка	«2»	«3»	«4»	«5»
Первичные баллы	0-7	8-17	18-26	27-32

Структура ВПР по литературному чтению

Проверочная работа содержит 14 заданий.

Задания 1, 2, 6 (п. 6.1), 7, 8 и 12 предполагают выбор одного верного ответа.

Задания 4, 5, 10, 11 и 13 предполагают краткий ответ в виде набора цифр, слова или сочетания слов.

Задание 9 предполагает определение последовательности событий в соответствии с содержанием текста.

Задания 3, 6 (п. 6.2) и 14 предполагают развёрнутый ответ



Система оценивания выполнения отдельных заданий и проверочной работы в целом

Правильный ответ на каждое из заданий 1, 2, 4, 6.1, 7, 8, 9, 12 оценивается 1 баллом.

Полный правильный ответ на каждое из заданий 3, 5, 6.2, 10, 11, 13, 14 оценивается 2 баллами.

Максимальный первичный балл за выполнение работы – 22

Рекомендации по переводу первичных баллов в отметки по пятибалльной шкале

Отметка	«2»	«3»	«4»	«5»
Первичные баллы	0-7	8-13	14-18	19-22

Структура ВПР по английскому языку

Проверочная работа содержит 4 задания: 3 задания предполагают краткий ответ в виде комбинации цифр, 1 задание – развернутый ответ.

Задания в совокупности охватывают различные аспекты содержания базовых социальных ролей (гражданина, потребителя, труженика (работника), члена семьи), а также основы межличностных отношений и особенности поведения человека в современной информационной среде.



Система оценивания выполнения отдельных заданий и проверочной работы в целом

Каждое из заданий 1–3 считается выполненным верно, если правильно указана последовательность цифр.

В заданиях 1–3 участник получает 1 балл за каждое правильно установленное соответствие.

Максимум за успешное выполнение каждого из этих заданий – 5 баллов (по 1 баллу за каждый правильный ответ). Ответ на задание 4 оценивается в соответствии с критериями.

Максимальный первичный балл за выполнение работы – 25.


Рекомендации по переводу первичных баллов в отметки по пятибалльной шкале

Отметка	«2»	«3»	«4»	«5»
Первичные баллы	0-9	10-14	15-21	22-25

Советы педагогам

- Использование демоверсий ВПР прошлых лет из сети Интернет;
- Работа на образовательных платформах;
- Использование сайтов по подготовке к ВПР.

Психологическая поддержка перед ВПР



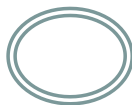
- Ты сможешь это сделать!
- Ты уже так многого достиг!
- Ты знаешь - это очень хорошо!
- Зная тебя, я уверена, что ты все сделаешь хорошо!
- Не волнуйся!

Как помочь учащимся подготовиться к ВПР? (рекомендации для учителей)



1. Составьте план подготовки по вашему предмету и расскажите о нем учащимся.
2. Дайте учащимся возможность оценить их достижения в учебе.
3. Не говорите с учащимися о ВПР слишком часто.
4. Используйте при изучении учебного материала различные педагогические технологии, методы и приемы.
5. «Скажи мне - и я забуду, учи меня - и я могу запомнить, вовлекай меня - и я научусь» (Б. Франклин).

Как помочь учащимся подготовиться к ВПР? (рекомендации для учителей)



6. Научите учащихся работать с критериями оценки заданий.
7. Не показывайте страха и беспокойства по поводу предстоящих ВПР.
8. Хвалите своих учеников.
9. Общайтесь с коллегами!
10. Обсуждайте с учащимися важность здорового образа жизни.
11. Поддерживайте внеучебные интересы учащихся.
12. Общайтесь с родителями и привлекайте их на свою сторону!

Ежегодное проведение ВПР в результате позволит:

- **Психологически подготовить учащихся к экзаменам в старших классах, в частности к ГИА и ЕГЭ.**
- **Определить количество и уровень знаний, которые были получены в течение пройденного года обучения.**
- **Стимул к систематическим занятиям в течение всех лет обучения, а не только в выпускных классах.**
- **Будут видны недостатки учебной программы по проверяемым предметам.**
- **Родители будут в курсе уровня знаний своего ребёнка.**
- **Даст возможность улучшить общую систему обучения.**

