

# РОЛЬ СЕМЬИ И СООБЩЕСТВА В ВОСПИТАНИИ МЕЖНАЦИОНАЛЬНОГО СОГЛАСИЯ ПРАКТИКУМ ДЛЯ РОДИТЕЛЕЙ "РОДИТЕЛЬСКАЯ ПЯТНИЦА"

---

ПЕЛЕВИНА ТАТЬЯНА ИВАНОВНА,  
педагог дополнительного образования  
МАУ ДО ЦРТДиЮ «Бригантина» города  
Тюмени


**АКТУАЛЬНОСТЬ:** СЕГОДНЯ ИЗМЕНИЛОСЬ  
ПОНИМАНИЕ СОТРУДНИЧЕСТВА: ОТ ПРОСТОГО  
ОБМЕНА ИНФОРМАЦИЕЙ К МЕЖЛИЧНОСТНОМУ  
ДИАЛОГУ ПЕДАГОГА С РОДИТЕЛЯМИ;  
ПАРТНЕРСКИЕ ОТНОШЕНИЯ С СЕМЬЕЙ КАЖДОГО  
ВОСПИТАННИКА, ОБЪЕДИНЕНИЕ УСИЛИЙ В  
РАЗВИТИИ И ВОСПИТАНИИ ДЕТЕЙ; АТМОСФЕРА  
ОБЩНОСТИ ИНТЕРЕСОВ.



# ЦЕЛЬ ПРОЕКТА: УСТАНОВЛЕНИЕ ПАРТНЕРСКИХ ОТНОШЕНИЙ С СЕМЬЯМИ ВОСПИТАННИКОВ

---

## Задачи:

- объединить усилия для развития и воспитания детей;
  - создать атмосферу общности интересов, что способствует сплочению родительского коллектива и других участников педагогического процесса;
  - активизация и обогащение воспитательных умений родителей, осознание ими своей воспитательной роли в семье, своего опыта взаимоотношений с ребенком;
  - привлечь родителей к проведению творческих мастерских и мастер-классов.
- 

# ПЕРВАЯ РОДИТЕЛЬСКАЯ ПЯТНИЦА ТЕМА «ПЕЙЗАЖ В СТИЛЕ АФРЕМОВА»



# МАСТЕР-КЛАСС ПО ИЗГОТОВЛЕНИЮ ЦВЕТОВ ИЗ ГОФРИРОВАННОЙ БУМАГИ ДЛЯ ФОТОЗОНЫ К 8 МАРТА

---



# МАСТЕР-КЛАСС «РИСОВАНИЕ ШЕРСТЬЮ ИРИСЫ»



# МАСТЕР-КЛАСС «ЗАКОЛКА ИЗ АТЛАСНЫХ ЛЕНТ»



# МАСТЕР-КЛАСС ОТ НОВОСЕЛОВОЙ А.А. КУКЛЫ - ОБЕРЕГИ



# МАСТЕР-КЛАСС ПО ВЯЗАНИЮ ШАРФА- СЧУДА ИЗ НИТОК АЛИЗЕ ПУФФИ ОТ НИГАМЕТЗЯНОВОЙ ЕЛЕНЫ

---



# ПЛАН МАСТЕР-КЛАССОВ ДЛЯ ПРОЕКТА «РОДИТЕЛЬСКАЯ ПЯТНИЦА» НА 2025-2026 УЧЕБНЫЙ ГОД

Месяц	Тема мастер-класса
Сентябрь	Осенний пейзаж гуашью
Октябрь	Открытка для папы
Ноябрь	Рисование шерстью
Декабрь	Новогодние игрушки из эпоксидной смолы
Январь	Подставка для горячего, алмазная мозаика
Февраль	Панно в технике Стринг арт
Март	Плетение из бумажной лозы
Апрель	Украшение пасхальных яиц алмазной мозаикой
Май	Украшение кокошников

# СЕНТЯБРЬ

---

Мастер-класс по рисованию осеннего пейзажа гуашью позволил создать атмосферу творчества и взаимопонимания между детьми и родителями.

Завершив работу над картиной, участники смогли оценить свои достижения, укрепить семейные связи и насладиться результатом совместного творчества



# ОКТАБРЬ

---

- Этот творческий вечер подарил каждому участнику уникальную возможность выразить своё тепло и заботу папам. Мы создавали оригинальные открытки, сочетающие элементы нарисованные гуашью на крафт-бумаге, с акриловыми маркерами на цветном картоне. Каждый участник проявлял свою фантазию и творческое начало, создавая неповторимый подарок своими руками.



# НОЯБРЬ

Особенный мастер-класс по рисованию шерстью, посвящённый Дню матери. Дети вместе с родителями погрузились в волшебный мир творчества и создали настоящие произведения искусства, вложив частичку своего тепла в работы!

Каждый участник унёс домой не только красивую картину, но и тёплые воспоминания о времени, проведённом вместе с самым близким человеком. ❤️📦



# ДЕКАБРЬ

---

- Создание новогодней игрушки из эпоксидной смолы позволил взрослым прикоснуться к детству, дети смогли создать игрушку для елки. Все участники испытали восторг от общения и творчества



# ЯНВАРЬ

---

Мамы вместе с детьми создали очаровательные подставки для кружек в технике алмазной мозаики

Каждый участник вложил в свою работу частичку тепла и праздничного настроения — и результат превзошёл все ожидания! 😊 Готовые подставки получились яркими, нарядными и по-настоящему рождественскими.



# ФЕВРАЛЬ

String Art («стринг арт») — это современное искусство создания картин с использованием нитей и иголок-булавок. Наши родители окунулись в мир творчества и смогли создать уникальные композиции своими руками. Это была прекрасная возможность отдохнуть от повседневных забот и погрузиться в атмосферу вдохновения и созидания.

Создание работ в стиле стринг арт развивает мелкую моторику рук, помогает снять стресс и улучшает концентрацию внимания. Каждый участник смог проявить свою фантазию и почувствовать себя настоящим художником.



# МАРТ

---

Вместе с родителями и детьми мы погрузились в мир творчества: каждый создал свою неповторимую корзинку из ниток или бумажной лозы. Экспериментировали с разными материалами для пасхальных сувениров, а юные мастера даже смастерили милого цыплёнка из синельной проволоки!

Наш вечер, как всегда, прошёл в дружной, творческой атмосфере, наполненной улыбками и новыми идеями.



# АПРЕЛЬ

- Участники всех возрастов с увлечением выкладывали сверкающие стразы, превращая простые заготовки в настоящие произведения искусства. Получилось по-настоящему празднично и торжественно — такие яйца станут украшением пасхального стола или душевным подарком близким!




# МАЙ

Мамы и бабушки вместе с детьми окунулись в атмосферу русской традиции и создали свой собственный кусочек истории — красивый кокошник! Кокошник — не просто головной убор, а символ русского народного костюма, воплощение красоты, мудрости и связи поколений. Когда-то его надевали на праздники и свадьбы, а сегодня он может стать частью семейного творчества

Совместное творчество сближает — взрослые провели время с детьми, поделились идеями и помогали друг другу, рассказали детям о традициях, истории кокошника и его значении.

Результат радует глаз: готовый кокошник можно надеть на праздник, фотосессию или просто хранить как семейную поделку. Развиваем навыки работы с тканью, декором, мелкую моторику, фантазию — польза очевидна!






- В нашей студии занимаются дети разных национальностей: русские, татары, киргизы, казахи, туркмены, армяне. В мастер-классах принимают участия все национальности и от этого еще интересней проходят наши творческие встречи, на которых мы не только творим, но и общаемся, делимся опытом, эмоциями восприятия декоративно-прикладного искусства, находим применение полученным знаниям и умениям. Через творчество дети узнают о культурных традициях, обычаях и этнических особенностях разных народов, что способствует воспитанию позитивной межэтнической коммуникации и толерантности. Совместная деятельность создаёт атмосферу доверия, единства и взаимопонимания, способствует формированию семейных ценностей и чувства принадлежности к сообществу.

# ЗА 8 ЛЕТ МЫ ПОПРОБОВАЛИ ТЕХНИКИ РИСОВАНИЯ КОФЕ, АКВАРЕЛЬЮ, ГУАШЬЮ, АКРИЛОМ, ТОЧЕЧНОЙ РОСПИСЬЮ



# ПОЗНАКОМИЛИСЬ С ТРАДИЦИОННОЙ РУССКОЙ КУКЛОЙ-ОБЕРЕГОМ, МАНДАЛОМ ИЗ НИТОК, ДОМОВЕНКОМ-ОБЕРЕГОМ ДОМА, ТЕХНОЛОГИЕЙ СОЗДАНИЯ ПИСАНКИ



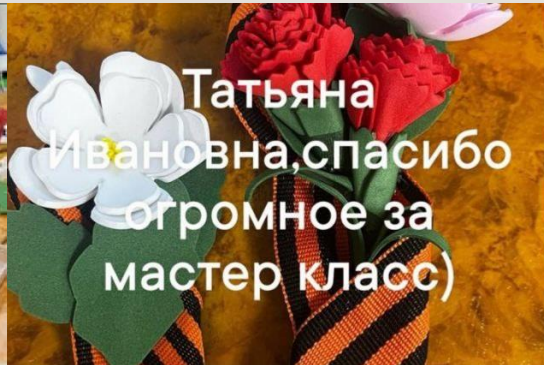
# ВЫПОЛНИЛИ ПАННО В ТЕХНИКЕ СТРИНГ-АРТ, КИНУСАЙГА, МОДУЛЬНУЮ КАРТИНУ ГУАШЬЮ.



СПОСОБСТВУЯ ПАТРИОТИЧЕСКОМУ ВОСПИТАНИЮ ВЫПОЛНИЛИ ПАННО  
КО ДНЮ БЕЛЫХ ЖУРАВЛЕЙ, ПОЗНАКОМИВШИСЬ С ИСТОРИЕЙ  
ВОЗНИКНОВЕНИЯ ПРАЗДНИКА, А ТАКЖЕ К 80ЛЕТИЮ ВЕЛИКОЙ  
ОТЕЧЕСТВЕННОЙ ВОЙНЫ ИЗГОТОВИЛИ ЗНАЧКИ С ГЕОРГИЕВСКОЙ ЛЕНТОЙ,



АМ



# РАССМОТРЕЛИ ТЕХНОЛОГИИ РАБОТЫ С ФОАМИРАНОМ, ГОФРИРОВАННОЙ БУМАГОЙ, ПОЛИМЕРНОЙ ГЛИНОЙ,



# СОЗДАЛИ СУВЕНИРЫ ДЛЯ МАМЫ И ПАПЫ



- Проект «Родительская пятница», в рамках которого дети и родители создают творческие работы, играет важную роль в воспитании межнационального согласия. Такая форма деятельности объединяет усилия семьи, образовательного учреждения и сообщества, способствует формированию толерантности, уважения к культурному многообразию и укреплению связей между поколениями.**

