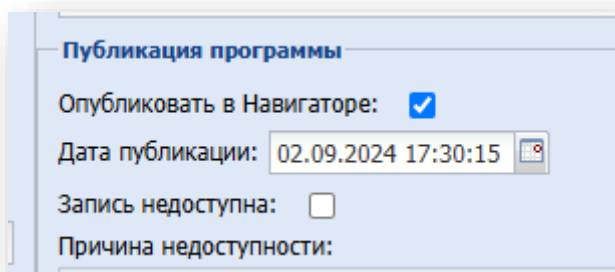
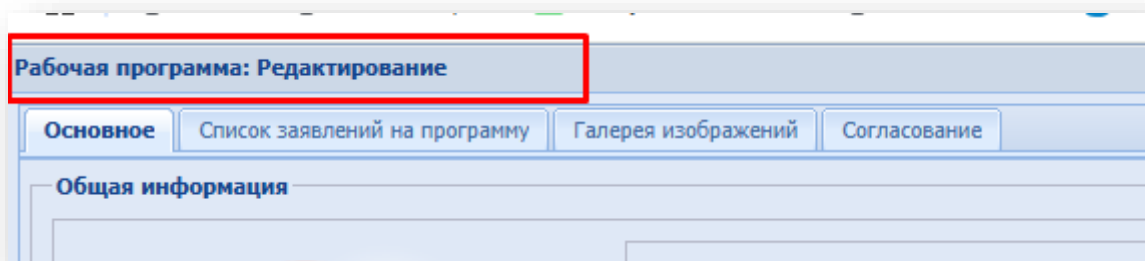
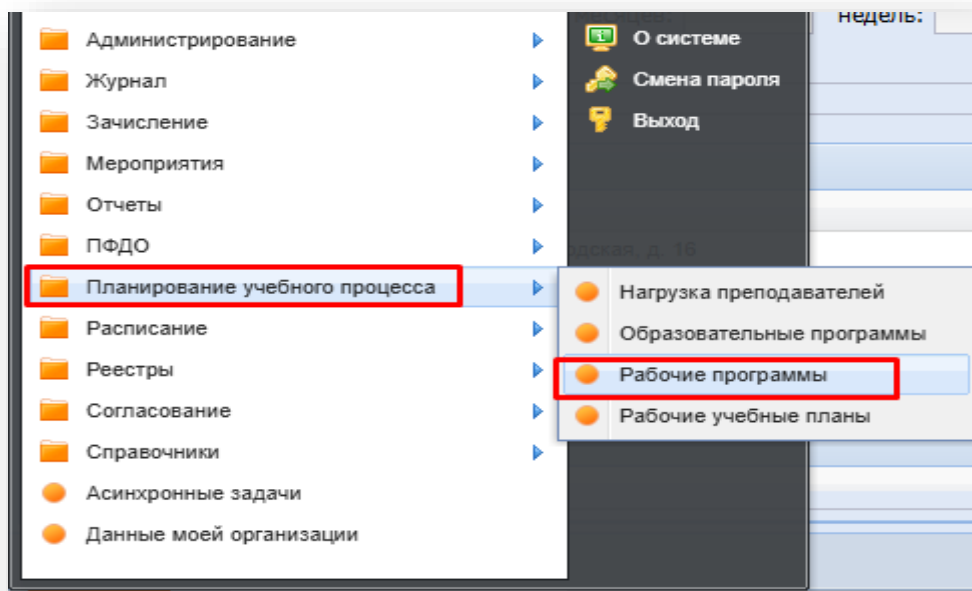
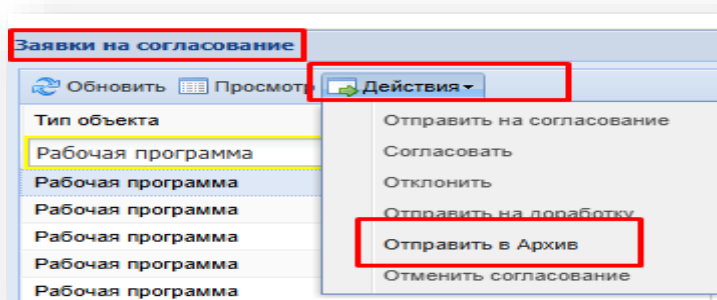
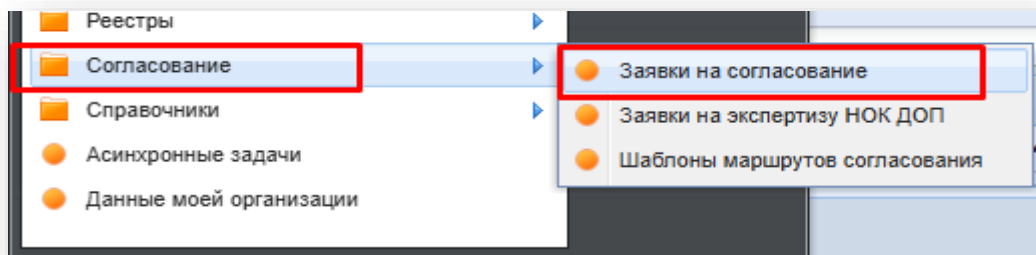


Снятие рабочих программ с публикации (Навигатор ДО ТО)

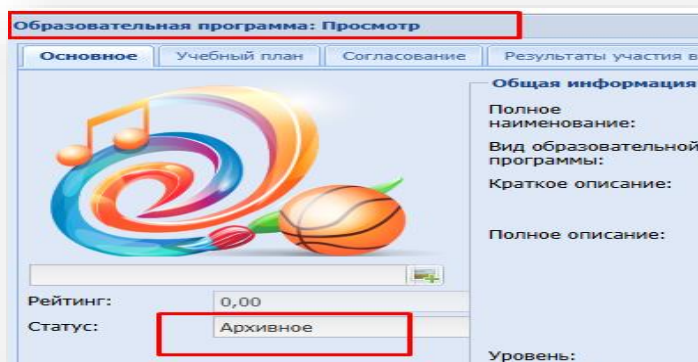
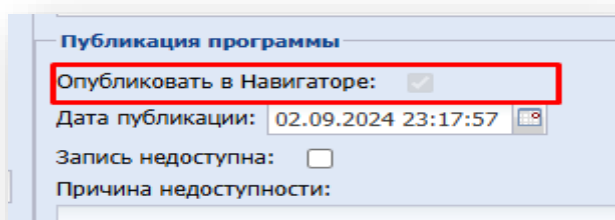
Для того, чтобы снять галочку о публикации рабочей программы на портале Навигатора дополнительного образования, необходимо зайти через вкладку Пуск – Планирование учебного процесса – Рабочие программы – Карточка программы – вкладка Публикация программы:



И убрать галочку, отмеченную синим цветом. Саму программу отправить в Архив через вкладку Пуск – Согласование – Заявки на согласование – Выбрать нужную программу – верхняя панель Действия – Отправить в Архив:



!!! Если в карточке рабочей программы галочка о публикации не кликабельна, значит образовательная программа к которой была создана рабочая, уже находится в Архиве:



Рабочие программы

Действует: На текущую дату В текущей организации

Добавить Изменить Удалить Обновить

Поиск

Наименование	Публичное наименование программы	Образовательная программа	Форма оплаты	Статус	Направленность	Опубликовано в Навигаторе	Федеральность	Период с	Период по	Организация ГРЭС
КИП/2014		КИП/2014		Новей						